



فولاد کاوه جنوب کیش نماذ اقتصاد و صنعت

شرکت فولاد کاوه جنوب کیش

SKS
South Kaveh Steel Co.

Kaveh-pars Mining Industries
Development Company



بولتن الکترونیکی شرکت فولاد کاوه جنوب کیش

هفته دوم فروردین ماه ۱۴۰۰ شماره ۷۸



شرکت فولاد کاوه جنوب کیش

SKS
South Kaveh Steel Co.



Kaveh-pars Mining Industries Development Company

شرکت توسعه صنایع معدنی کاوه پارس (سهامی خاص)



CEMENT FACTORIES



ENGINEERING



MINING & ALUMINIUM



SOUTH KAVEH STEEL CO.

به نام خدا

فهرست مطالب

بخش اول: عناوین و متن خبرها..... ۴

تولید حدود ۱,۴ میلیون تن شمش در فولاد کاوه جنوب کیش در سال ۹۹..... ۴

جهش فروش ۸ شرکت فلزی در سال ۹۹/ درآمدهای عملیاتی کاوه، فباهنر، فولاز، فولای، ارفع، فولاد، فخور و فملی بین ۸۶ تا ۱۵۶ درصد افزایش یافت..... ۵

خبر خوب برای بازار صادرات فولاد ایران در سال جاری..... ۶

ایران بیشترین رشد تولید فولاد در بین ۱۰ تولیدکننده برتر جهان را کسب کرد..... ۷

بخش دوم: آمار و اطلاعات تکمیلی..... ۱۰

عنوان تاثیرگذارترین خبرها..... ۱۰

ابر کلمات..... ۱۱

فراوانی خبرها بر اساس وب سایت..... ۱۲

نمودار نسبت سایت‌هایی که بیشترین خبر را تولید کرده‌اند..... ۱۴

سایت‌های منتشر کننده خبر..... ۱۶

نمودار نسبت سایت‌هایی که بیشترین بازنشر خبر را داشته‌اند..... ۱۷

سایت‌های منتشر کننده و بازنشر کننده خبر..... ۱۸

نمودار نسبت سایت‌هایی که خبرهای آنها بیشترین ضریب بازدید را داشته‌اند..... ۱۹

سایت‌هایی که بیشترین خبر را منتشر کرده‌اند (سمت چپ) و بازنشر کرده‌اند (سمت راست)..... ۲۱

آمار خبرهای منتشر شده و بازنشر شده بر اساس رتبه الکسا..... ۲۲

بخش اول: عناوين و متن خبرها



توليد حدود ۱,۴ ميليون تن شمش در فولاد كاوه جنوب كيش در سال ۹۹

معدن ۲۴ - ۰۹:۳۰ يكشنبه ۱۵ فروردين ۱۴۰۰

بررسی آمارهای منتشره سامانه کدال حاکی است در سال ۹۹ شرکت فولاد كاوه جنوب كيش موفق به توليد يك ميليون و ۳۹۰ هزار و ۹۴۸ تن شمش بيلت شد.

به گزارش روز شنبه خبرنگار سايت خبری- تحليلی معدن ۲۴ بر پایه آمارهای سامانه کدال، شرکت فولاد كاوه جنوب كيش در ۱۲ ماهه پارسال همچنين يك ميليون و ۷۱۳ هزار و ۷۰۸ تن آهن اسفنجی توليد کرد. ۲۹۶ هزار و ۶۱۰ تن از مجموع توليدات ياد شده مربوط به آمار اسفند ماه اين شرکت و مشتمل بر ۱۳۹ هزار و ۴۰۷ تن شمش بيلت و ۱۵۷ هزار و ۲۰۳ تن آهن اسفنجی است.

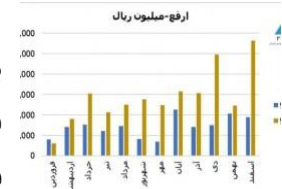
بر پایه اين گزارش در سالی که گذشت مجموع فروش شرکت فولاد كاوه جنوب كيش ۱۳۴۱۸۰ ميليارد و ۴۶۳ ميليون ريال بوده که ۸۵۶۱۰ ميليارد و ۸۹۳ ميليون ريال آن مربوط به فروش محصولات صادراتی بوده است.



جهش فروش ۸ شرکت فلزی در سال ۹۹ / درآمدهای عملیاتی کاوه، فباهنر، فولاز، فولای، ارفع، فولاد، فخور و فملی بین ۸۶ تا ۱۵۶ درصد افزایش یافت

بورس ۲۴ - ۱۲:۰۵ - شنبه ۱۴ فروردین ۱۴۰۰

بر مبنای گزارش های منتشر شده در سایت کدال از بین ۱۱ شرکت بزرگ گروه فلزات اساسی یعنی فاسمین، فولاز، ارفع، فخاص، فولاد، فملی، ذوب، فخور، فولای، فباهنر و کاوه بیشترین رشد فروش ریالی نسبت به سال ۹۸ را به ترتیب شرکت های کاوه، فباهنر، فولاز، فولای و ارفع تجربه کردند. ارزش فروش محصولات این ۵ شرکت فلزی در سال ۹۸ نسبت به ۱۲ ماهه ۹۸ بیش از ۱۰۰ درصد افزایش یافت.



بورس ۲۴ : بر مبنای گزارش های منتشر شده در سایت کدال از بین ۱۱ شرکت بزرگ گروه فلزات اساسی یعنی فاسمین، فولاز، ارفع، فخاص، فولاد، فملی، ذوب، فخور، فولای، فباهنر و کاوه بیشترین رشد فروش ریالی نسبت به سال ۹۸ را به ترتیب شرکت های کاوه، فباهنر، فولاز، فولای و ارفع تجربه کردند. ارزش فروش محصولات این ۵ شرکت فلزی در سال ۹۸ نسبت به ۱۲ ماهه ۹۸ بیش از ۱۰۰ درصد افزایش یافت.

مجموع فروش ریالی ۱۲ ماهه ۹۹ کاوه بالغ بر ۱۳۳،۹۰۶ میلیارد ریال بود. حال آن که در کل سال ۹۸ موفق به فروش ۵۱،۸۵۸ میلیارد ریال از محصولاتش شده بود. فروش ریالی ۹۸ فباهنر ۱۳،۳۴۵ میلیارد ریال بود که در سال ۹۹ به ۳۰،۸۱۳ میلیارد ریال افزایش یافت. فولاز که در سال ۹۸ جمعا ۲۸،۰۴۸ میلیارد ریال فروش داشت در سال ۹۹ این مبلغ را به ۶۴،۳۵۹ میلیارد ریال ارتقا داد. فروش ریالی فولای در حالی در پایان سال ۹۹ به ۳،۶۰۳ میلیارد ریال رسید که در سال ۹۸ معادل ۱،۶۷۷ میلیارد ریال بود. ارفع هم که در سال ۹۸ بیش از ۳۴،۰۳۵ میلیارد ریال فروش داشت در پایان سال ۹۹ بیش از ۶۹،۱۹۸ میلیارد ریال درآمد عملیاتی شناسایی کرد.

درآمدهای عملیاتی ۹۹ شرکت های فولاد، فخور و فملی نیز نسبت به سال ۹۸ رشد مطلوبی داشت. فروش ریالی ۹۹ فولاد ۹۵ درصد، فخور ۹۳ درصد و فملی ۸۶ درصد بیشتر از سال قبل از آن بود.

ارزش ریالی فروش محصولات فولاد در سال ۹۸ برابر با ۳۹۱،۴۳۷ میلیارد ریال بود که در سال ۹۹ به ۷۶۴،۵۲۹ میلیارد ریال افزایش یافت. درآمدهای عملیاتی فخور در سال ۹۸ در حالی که بیش از ۳۰۶،۴۶۹ میلیارد ریال رسید که در سال ۹۸ معادل ۱۵۸،۴۰۷ میلیارد ریال بود. فروش ریالی فملی در ۱۲ ماهه ۹۹ به رقم بی سابقه ۴۲۰،۹۷۱ میلیارد ریال رسید. این در حالی بود که در سال ۹۸ برابر با ۲۲۶،۰۸۱ میلیارد ریال درآمد عملیاتی شناسایی کرده بود.

وضعیت فروش ماهانه برخی از آن ها در سال ۹۹ با روند صعودی همراه بوده اما فروش ماهانه برخی از آن ها نوسانی بود. فروش ریالی ماهانه ذوب و فولاد از ابتدای سال ۹۹ تا پایان سال روند صعودی را تجربه کرده است.

از لحاظ تغییرات حجم تولید، از بین این ۱۱ شرکت در سال ۹۹ بیشترین رشد تولید را فخور با ۲۸ درصد، فباهنر با ۲۰ درصد و کاوه با ۱۶ درصد نسبت به سال ۹۸ تجربه کرده و به نمایش گذاشتند. جمع تولیدات فخور در سال ۹۸ بیش از ۷،۴۵۶ هزار تن بود که در پایان سال ۹۹ به بیش از ۹،۵۴۴ هزار تن رسید.



خبر خوب برای بازار صادرات فولاد ایران در سال جاری

ماین نیوز - ۰۰:۳۸ - شنبه ۱۴ فروردین ۱۴۰۰

به گزارش ماین نیوز، دولت چین گفته که به دنبال سختگیری در تولید فولاد این کشور بوده، به گونه ای که از افت تولید این محصول در سال ۲۰۲۱ اطمینان حاصل شود. این موضوع با توجه به اوج گیری تقاضای فولاد چین، محرک قیمت ها بوده و بازار صادرات فولاد ایران در سال جاری را تضمین می کند.

آمار انجمن فولاد چین CISA نشان می دهد که فروش ۸۹ شرکت فولادساز چین در دو ماه ابتدای امسال جهش ۵۳ درصدی داشته و به ۹۳۹،۶ میلیارد یوان رسید و سود این شرکت ها نیز جهش ۱۶۰ درصدی داشت و به ۳۹،۷ میلیارد یوان رسید.

قرار بوده طبق برنامه دولت چین، ظرفیت مازاد فولاد این کشور به مرور زمان و از سال ۲۰۱۶ از مدار تولید خارج شود که به نظر می رسد شاهد عملکردی متفاوت هستیم. بازرسان چینی در ۸ آوریل یا حدود ۱ هفته دیگر بازرسی از فولادسازان ۸ استان چین را آغاز می کنند/ کامودیتیز.



ایران بیشترین رشد تولید فولاد در بین ۱۰ تولیدکننده برتر جهان را کسب کرد

معدن مدیا - ۲۰:۳۸ یکشنبه ۰۸ فروردین ۱۴۰۰

معدن مدیا - ایران بیشترین رشد تولید فولاد در بین ۱۰ تولیدکننده برتر جهان را کسب کرد



تولید شمش فولاد ایران طی ماه دوم سال ۲۰۲۱ با رشد ۱۱,۵ درصد همراه شد که این رقم، بالاترین میزان رشد، بین ۱۰ تولیدکننده برتر فولاد جهان است.

به گزارش معدن مدیا به نقل از انجمن جهانی فولاد، ایران همچنان دهمین تولیدکننده بزرگ فولاد است و بر اساس برآورد این نهاد، کشورمان در ماه فوریه سال جاری میلادی، ۲,۳ میلیون تن فولاد خام تولید کرده که ۱۱,۵ درصد بیش از مدت مشابه سال ۲۰۲۰ است و این میزان رشد، بالاترین افزایش تولید، بین ۱۰ کشور برتر تولیدکننده این محصول است.

پس از ایران، چین با رشد ۱۰,۹ درصد رتبه دوم و ترکیه با افزایش تولید ۵,۹ درصدی در جایگاه دوم رشد تولید ماه فوریه قرار گرفتند.

مجموع تولید فولاد خام ۶۴ عضو انجمن جهانی فولاد طی ماه فوریه امسال به ۱۵۰,۲ میلیون تن رسید که این رقم ۴,۱ درصد بیش از تولید ماه مشابه سال گذشته است. تولید فولاد چین در ماه مورد بررسی ۸۳ میلیون تن تخمین زده شده است. هند، ژاپن و امریکا نیز به ترتیب ۹,۱ میلیون، ۷,۵ میلیون و ۶,۳ میلیون تن تولید کرده اند.

از سوی دیگر مجموع تولید ژانویه و فوریه امسال به ۳۱۵ میلیون تن رسید که ۶٫۶ درصد بیش از مدت مشابه سال ۲۰۲۰ بوده است. مجموع تولید فولاد ایران هم با رشد ۱۰٫۸ درصدی، ۵ میلیون تن اعلام شده است. در این مدت چین ۱۷۵ میلیون تن تولید کرد سپس هند با ۱۹٫۴ میلیون، ژاپن با ۱۵٫۴ میلیون تن و امریکا ۱۳٫۳ میلیون تن فولاد خام در جایگاه های دوم تا چهارم ایستادند.

منبع: ایمیدرو

۱۴ سایت دیگر:

ایمیدرو - ۱۸:۲۳ - شنبه ۰۷ فروردین ۱۴۰۰

ایران بیشترین رشد تولید فولاد در بین ۱۰ تولیدکننده برتر جهان را کسب کرد رشد تولید فولاد ایران در ماه فوریه: ۱۱٫۵ درصد

دنیای معدن - ۱۹:۳۴ - شنبه ۰۷ فروردین ۱۴۰۰

ایران بیشترین رشد تولید فولاد در بین ۱۰ تولیدکننده برتر جهان را کسب کرد

عصر معدن - ۲۲:۲۰ - شنبه ۰۷ فروردین ۱۴۰۰

ایران بیشترین رشد تولید فولاد در بین ۱۰ تولیدکننده برتر جهان را کسب کرد

آرمان اقتصادی - ۲۲:۴۰ - شنبه ۰۷ فروردین ۱۴۰۰

ایران بیشترین رشد تولید فولاد در بین ۱۰ تولیدکننده برتر جهان را کسب کرد رشد تولید فولاد ایران در ماه فوریه: ۱۱٫۵ درصد

کالاخبر - ۰۸:۴۵ - یکشنبه ۰۸ فروردین ۱۴۰۰

انجمن جهانی فولاد گزارش داد؛

ثبت بالاترین رشد تولید فولاد از سوی ایران

فلزات آنلاین - ۰۸:۴۵ - یکشنبه ۰۸ فروردین ۱۴۰۰

طبق گزارش انجمن جهانی فولاد؛

ایران بیشترین رشد تولید فولاد در بین ۱۰ تولیدکننده برتر جهان را کسب کرد

بانک و صنعت - ۰۸:۴۵ - یکشنبه ۰۸ فروردین ۱۴۰۰

ایران بیشترین رشد تولید فولاد در بین ۱۰ تولیدکننده برتر جهان را کسب کرد

شرکت ملی فولاد ایران - ۰۹:۲۳ - یکشنبه ۰۸ فروردین ۱۴۰۰

گزارش انجمن جهانی فولاد نشان می دهد؛

ایران بیشترین رشد تولید فولاد در بین ۱۰ تولیدکننده برتر جهان را کسب کرد

کیوسک خبر - ۰۹:۳۱ - یکشنبه ۰۸ فروردین ۱۴۰۰

انجمن جهانی فولاد گزارش داد؛

ثبت بالاترین رشد تولید فولاد از سوی ایران

معدن نیوز - ۱۰:۰۰ - یکشنبه ۰۸ فروردین ۱۴۰۰

گزارش انجمن جهانی فولاد نشان می دهد؛

ایران بیشترین رشد تولید فولاد در بین ۱۰ تولیدکننده برتر جهان را کسب کرد

صنعت کار - ۱۰:۲۰ یکشنبه ۰۸ فروردین ۱۴۰۰

ایران بیشترین رشد تولید فولاد در بین ۱۰ تولیدکننده برتر جهان را کسب کرد

بورس نیوز - ۱۱:۲۰ یکشنبه ۰۸ فروردین ۱۴۰۰

انجمن جهانی فولاد اعلام کرد؛

ایران همچنان دهمین تولیدکننده بزرگ فولاد

پایگاه خبری ایراسین - ۱۲:۴۵ یکشنبه ۰۸ فروردین ۱۴۰۰

گزارش انجمن جهانی فولاد نشان می دهد؛

ایران بیشترین رشد تولید فولاد در بین ۱۰ تولیدکننده برتر جهان را کسب کرد

می متالز - ۲۱:۵۰ دوشنبه ۰۹ فروردین ۱۴۰۰

ایران بیشترین رشد تولید فولاد در بین ۱۰ تولیدکننده برتر جهان را کسب کرد/ رشد تولید فولاد ایران در ماه

فوریه: ۱۱,۵ درصد

بخش دوم: آمار و اطلاعات تکمیلی

عنوان تاثیرگذارترین خبرها

تاثیرگذارترین خبرها در جدول زیر بر اساس ضریب بازدید و تعداد بازنشرهایی که هر خبر داشته است، مرتب شده است. ضریب بازدید یک عدد نسبی است و نشان دهنده مجموع وزن بازدیدکنندگان سایت‌هایی است که خبر را بازنشر کرده‌اند. اگر تعداد خبرهای بولتن کم باشد، ممکن است سایت‌هایی در لیست تاثیرگذارترین خبرها مشاهده کنید که ضریب بازدید آنها صفر است (چون بازدیدکننده قابل توجهی ندارند)

ضریب بازدید	بازنشر	تاریخ انتشار	منتشرکننده	عنوان
۳۰	۱۴	۱۴۰۰/۰۱/۰۷	سازمان توسعه و نوسازی معادن و صنایع معدنی ایران	ایران بیشترین رشد تولید فولاد در بین ۱۰ تولیدکننده برتر ...
۱۱	۱	۱۴۰۰/۰۱/۱۴	بورس ۲۴	جهش فروش ۸ شرکت فلزی در سال ۹۹/ درآمدهای عملیاتی کاوه، ...
۱۰	۱	۱۴۰۰/۰۱/۱۵	معدن ۲۴	تولید حدود ۱,۴ میلیون تن شمش در فولاد کاوه جنوب کیش در سال ...
۰	۰	۱۴۰۰/۰۱/۱۴	ماین نیوز	خبر خوب برای بازار صادرات فولاد ایران در سال جاری

ابر کلمات

در این نمودار، کلمات کلیدی موجود در خبرهای این گزارش را می بینید. کلماتی که بیشتر تکرار شده باشند با اندازه بزرگ تری نمایش داده می شوند.



ابر کلمات

فراوانی خبرها بر اساس وب سایت

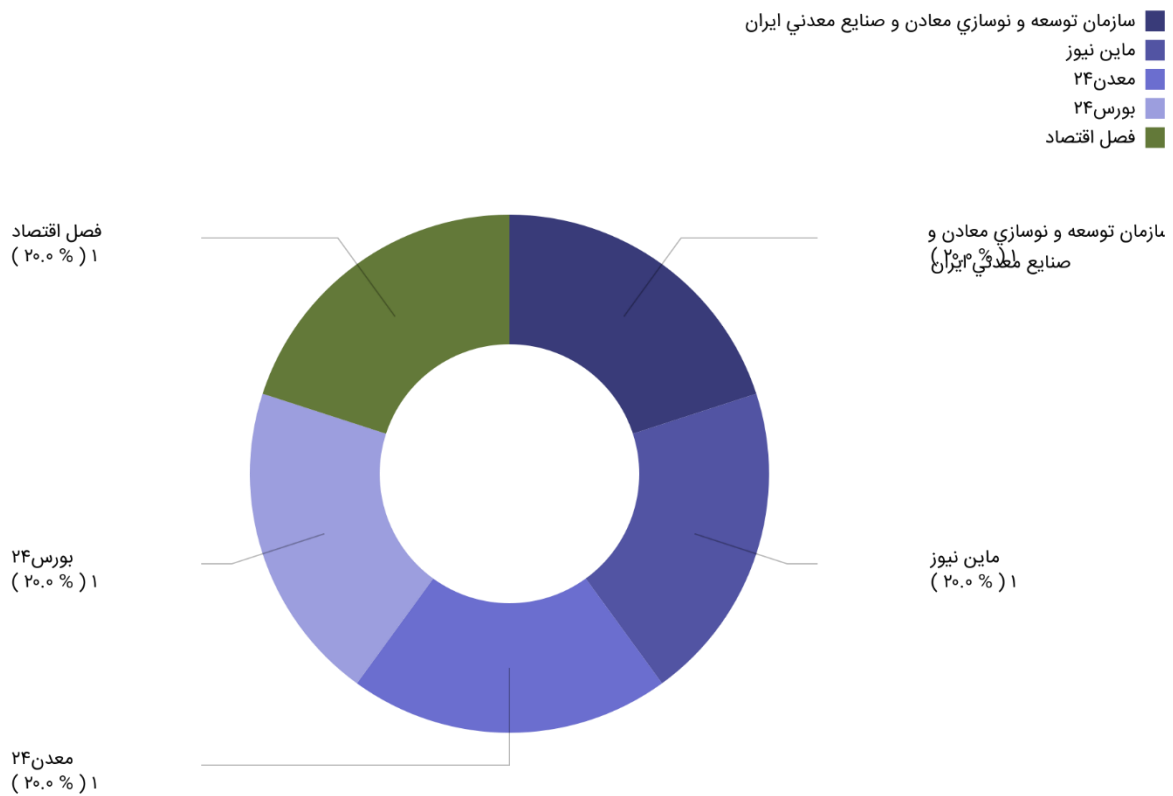
جدول زیر آمار عملکرد هر سایت در این بولتن را لیست کرده است. ستون «تعداد اخبار» تعداد خبرهای منتشر شده توسط آن سایت است. «خبرهای بازنشری» خبرهایی هستند که توسط آن سایت منتشر شده اما منبع آنها سایت دیگری بوده است. ستون «تعداد بازنشر» مجموع بازنشرهایی است که دیگر سایتها از خبرهای آن سایت انجام داده اند. «ضریب بازدید» نشان دهنده مجموع بازدیدهای خبرهای آن سایت است. ستونهای بعدی به ترتیب نشان دهنده تعداد خبرهای مثبت، منفی، خنثی و برآیند آنها هستند.

اسم سایت	تعداد اخبار	خبرهای بازنشری	تعداد بازنشر	ضریب بازدید	خبرهای مثبت	خبرهای منفی	خبرهای خنثی	شاخص جهت گیری
فصل اقتصاد سازمان توسعه و نوسازی معادن و صنایع معدنی ایران	۱	۰	۱۱	۳۶۰	۱	۰	۰	۱
خبرگزاری جمهوری اسلامی	۰	۱	۰	۳۵۲	۱	۰	۰	۱
بورس نیوز	۰	۱	۰	۱۸	۱	۰	۰	۱
بورس ۲۴	۱	۰	۰	۱۱	۱	۰	۰	۱
پایگاه خبری ایراسین	۰	۲	۰	۶	۲	۰	۰	۲
می متالز	۰	۲	۰	۴	۲	۰	۰	۲
کالاخبر	۰	۲	۰	۴	۲	۰	۰	۲
فلزات آنلاین	۰	۱	۰	۲	۱	۰	۰	۱
صنعت کار	۰	۲	۰	۲	۲	۰	۰	۲
کیوسک خبر	۰	۱	۰	۱	۱	۰	۰	۱
عصر معدن	۰	۲	۰	۰	۲	۰	۰	۲
معدن نیوز	۰	۲	۰	۰	۲	۰	۰	۲
معدن ۲۴	۱	۰	۰	۰	۱	۰	۰	۱
عصر بازار	۰	۱	۰	۰	۱	۰	۰	۱
فصل تجارت	۰	۱	۰	۰	۱	۰	۰	۱
معدن مدیا	۰	۱	۰	۰	۱	۰	۰	۱
آرمان اقتصادی	۰	۱	۰	۰	۱	۰	۰	۱

اسم سایت	تعداد اخبار	خبرهای بازنشری	تعداد بازنشر	ضریب بازدید	خبرهای مثبت	خبرهای منفی	خبرهای خنثی	شاخص جهت گیری
دنیای معدن	۰	۲	۰	۰	۲	۰	۰	۲
بانک و صنعت	۰	۱	۰	۰	۱	۰	۰	۱
شرکت ملی فولاد ایران	۰	۱	۰	۰	۱	۰	۰	۱
ماین نیوز	۱	۱	۰	۰	۲	۰	۰	۲

نمودار نسبت سایت‌هایی که بیشترین خبر را تولید کرده‌اند

نمودار زیر بیشترین سایت‌هایی که در خبرهای این بولتن، تولید کننده خبر بوده‌اند را نشان می‌دهد



در جدول زیر، هر ردیف مشخص می‌کند که هر سایت چه تعداد خبر داشته است، این خبرها چندبار بازنشر شده‌اند و در مجموع چندبار بازنشر شده‌اند. (در نظر داشته باشید که اطلاعات هر سایت در این جدول، فقط بر اساس خبرهای تولید شده توسط آن سایت محاسبه می‌شود)

اسم سایت	تعداد اخبار	خبرهای بازنشری	تعداد بازنشر	ضریب بازنشر	خبرهای مثبت	خبرهای منفی	خبرهای خنثی	شاخص جهت‌گیری
سازمان توسعه و نوسازی معادن و صنایع معدنی ایران	۱	۰	۱۴	۳۰	۱	۰	۰	۱

شاخص جهت گیری	خبرهای خنثی	خبرهای منفی	خبرهای مثبت	ضریب بازدید	تعداد بازنشر	خبرهای بازنشری	تعداد اخبار	اسم سایت
								صنایع معدنی ایران
۱	۰	۰	۱	۰	۰	۰	۱	ماین نیوز
۱	۰	۰	۱	۰	۰	۰	۱	معدن ۲۴
۱	۰	۰	۱	۱۱	۰	۰	۱	بورس ۲۴
۱	۰	۰	۱	۳۶۰	۱۱	۰	۱	فصل اقتصاد

سایت‌های منتشر کننده خبر

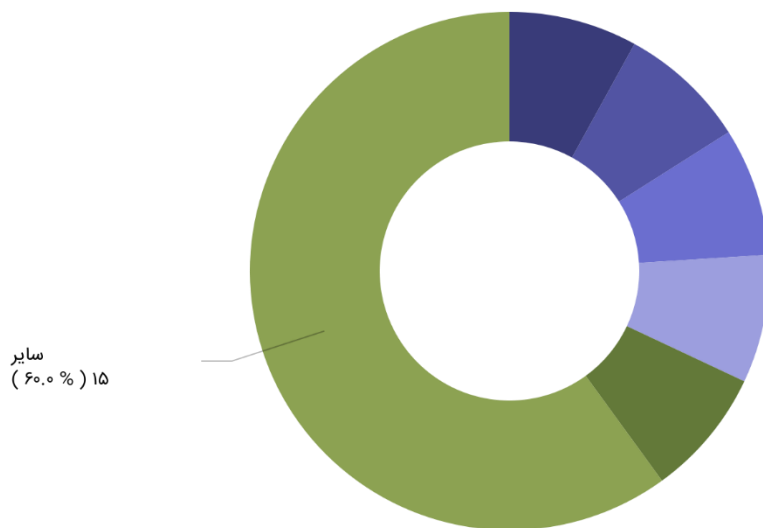
در شکل زیر، سایت‌هایی که خبرهای بیشتری داشته‌اند بزرگ تر نشان داده شده‌اند.



نمودار نسبت سایت هایی که بیشترین باز نشر خبر را داشته اند

نمودار زیر بیشترین سایت هایی که در خبرهای این بولتن باز نشر کننده بوده اند را نشان می دهد.

- صنعت کار
- می متالز
- پایگاه خبری ایراسین
- دنیای معدن
- کالاخبر
- سایر



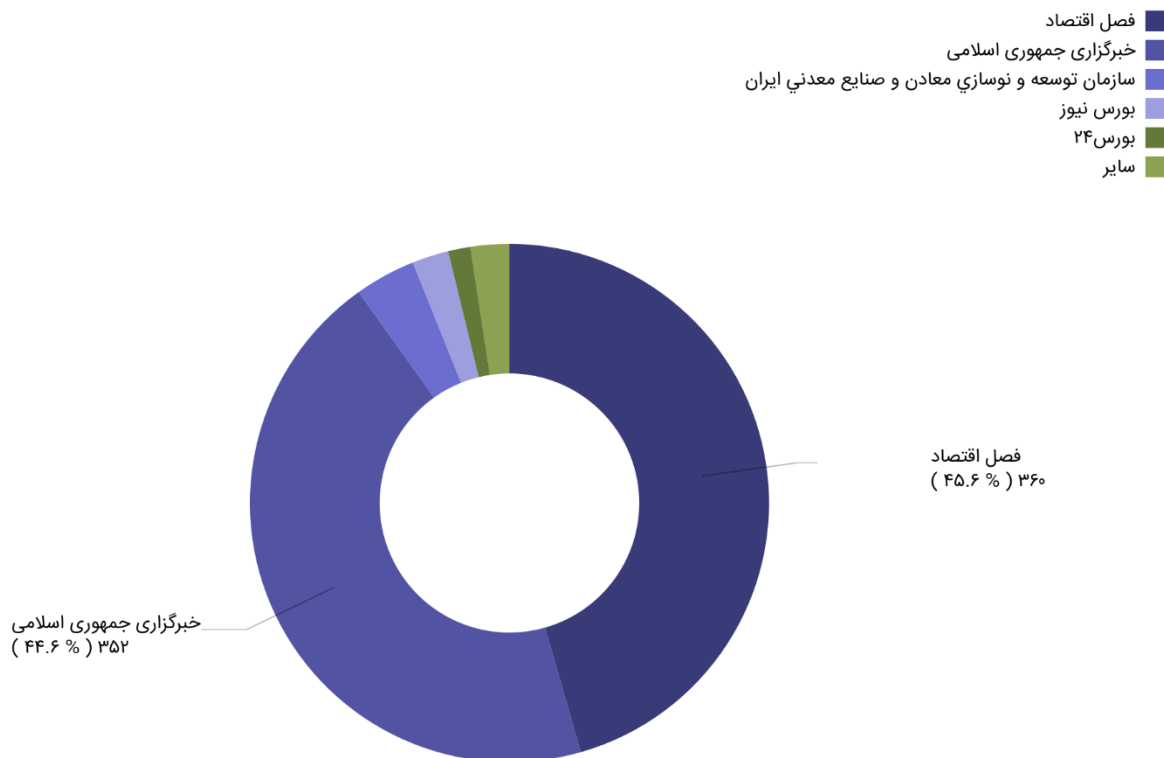
سایت های منتشر کننده و بازنشر کننده خبر

در نمودار زیر، سایت هایی که خبرهای بیشتری داشته اند با دایره های بزرگ تر نشان داده شده اند.



نمودار نسبت سایتهایی که خبرهای آنها بیشترین ضریب بازدید را داشته‌اند

نمودار زیر نشان می‌دهد که در بین سایتهای تولیدکننده خبر در این بولتن، کدام یک از آنها باعث باز نشر در سایتهای پربازدیدتری شده‌اند.



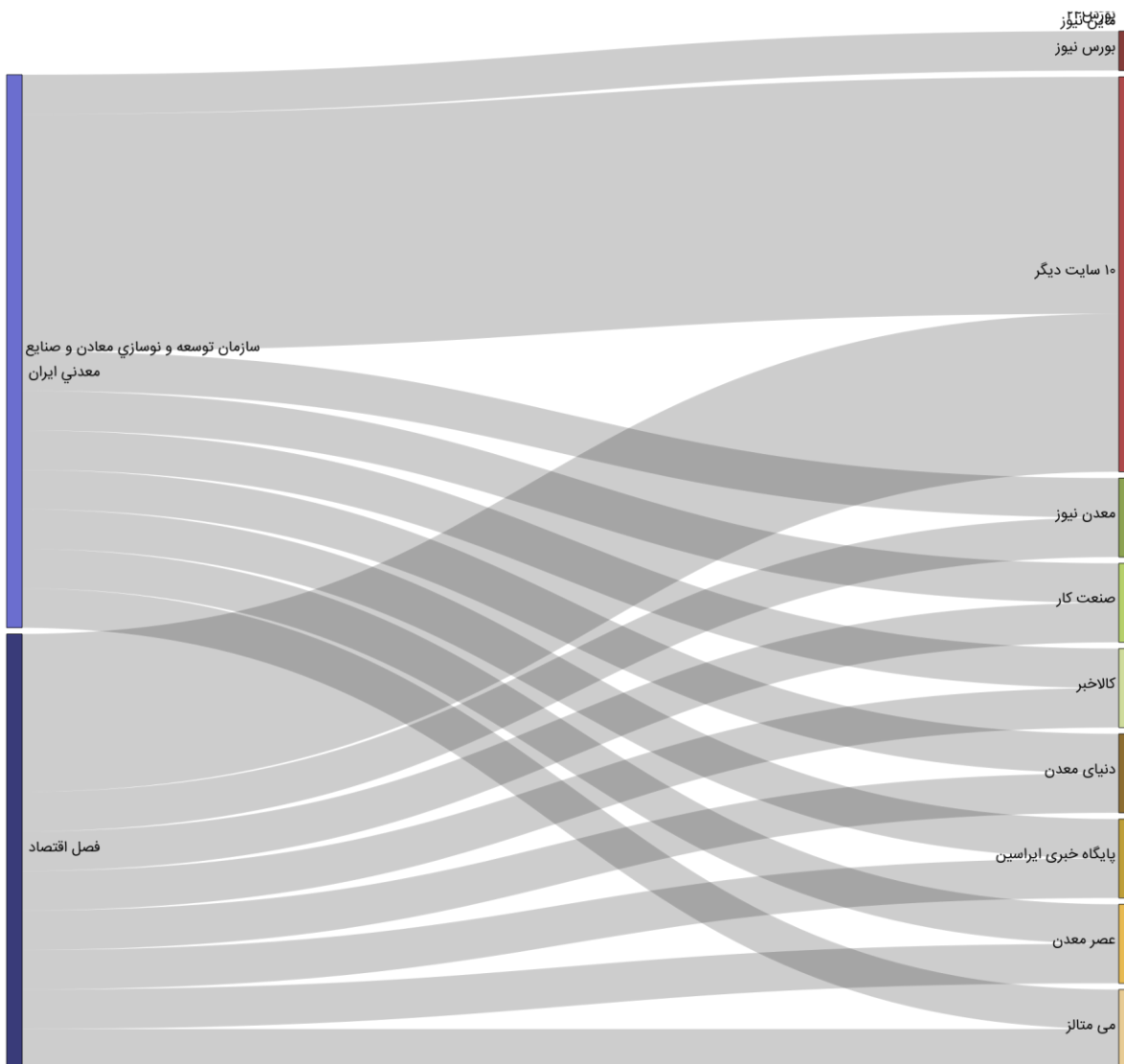
در جدول زیر، هر ردیف مشخص می‌کند که هر سایت چه تعداد خبر داشته است، این خبرها چندبار باز نشر شده‌اند و در مجموع چندبار بازدید شده‌اند.

اسم سایت	تعداد اخبار	خبرهای بازنشری	تعداد باز نشر	ضریب بازدید	خبرهای مثبت	خبرهای منفی	خبرهای خنثی	شاخص جهت گیری
فصل اقتصاد	۱	۰	۱۱	۳۶۰	۱	۰	۰	۱

شخص جهت گیری	خبرهای خنثی	خبرهای منفی	خبرهای مثبت	ضریب بازدید	تعداد بازنشر	خبرهای بازنشری	تعداد اخبار	اسم سایت
۱	۰	۰	۱	۳۵۲	۰	۱	۰	خبرگزاری جمهوری اسلامی
۱	۰	۰	۱	۳۰	۱۴	۰	۱	سازمان توسعه و نوسازی معادن و صنایع معدنی ایران
۱	۰	۰	۱	۱۸	۰	۱	۰	بورس نیوز
۱	۰	۰	۱	۱۱	۰	۰	۱	بورس ۲۴

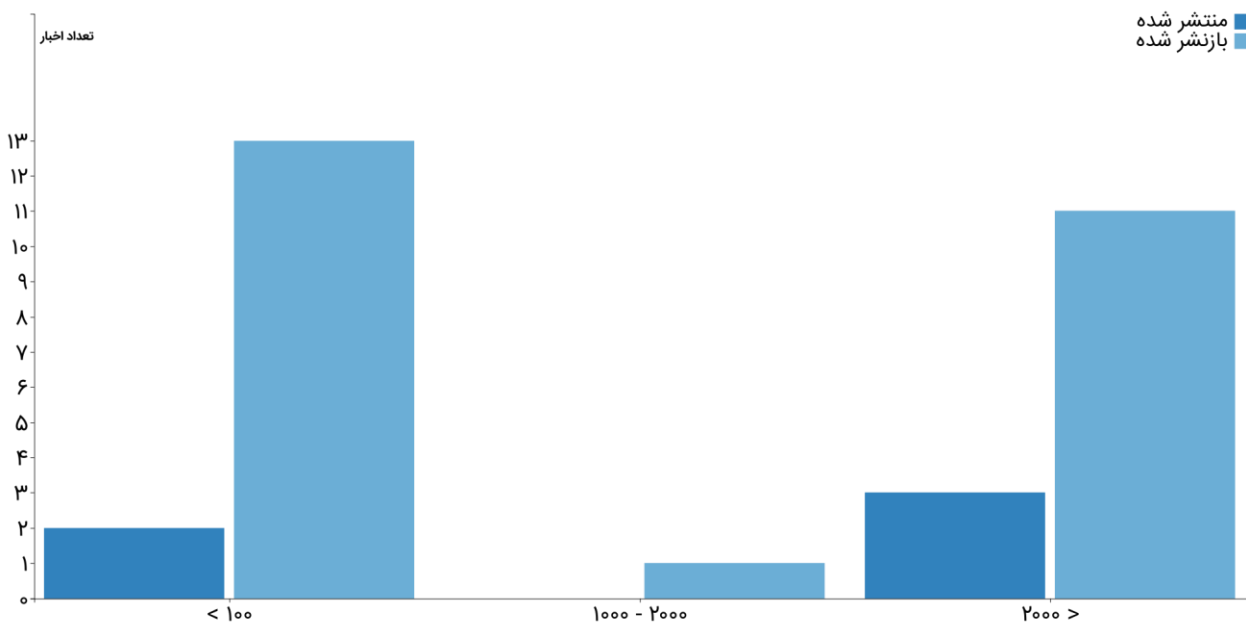
سایت هایی که بیشترین خبر را منتشر کرده اند (سمت چپ) و باز نشر کرده اند (سمت راست)

محور سمت چپ این نمودار سایت هایی را نشان می دهد که بیشتر از بقیه خبرهای این بولتن را منتشر کرده اند و محور سمت راست سایت های باز نشر کننده آنها را مشخص می کند.



آمار خبرهاي منتشر شده و بازنشر شده بر اساس رتبه الكسا

در اين نمودار، سايتها بر اساس رتبه الكسا به چند محدوده تقسيم شده‌اند و تعداد خبرهاي منتشر شده و بازنشر شده هر محدوده مشخص شده است



شركة فولاد كاوه جنوب كيش

SKS
South Kaveh Steel Co.

www.skSCO.ir

