

## بولتن الکترونیکی شرکت فولاد کاوہ جنوب کیش

هفته چهارم فروردین ماه ۱۴۰۰ شماره ۸۰







Kaveh-pars Mining Industries  
Development Company

شرکت توسعه صنایع معدنی کاوه پارس (سهامی خاص)



تکمیل زنجیره تولید فولاد  
از معدن تا نورد

Steel Production Chain  
Completion, From Mine to  
Rolling Steel



#### CEMENT FACTORIES



پورتلند



سیمان تیشان



سیمان حکمتان



سیمان ایلام



سیمان نهاوند



سیمان پروانه گنجان



سیمان کربان سدر

#### ENGINEERING



پیشگامان



سومیک



ایتریتک



توریرا

#### MINING & ALUMINIUM



کوه معدنی کاوه



کوه آلومینیم کاوه

SOUTH  
KAVEH  
STEEL CO.

به نام خدا

فهرست مطالب

## بخش اول: عناوین و متن خبرها..... ۴

۴..... "کاوه" بهترین نماد فولادی هفته / پردرآمدترین شرکت فولادی هفته / معاملات فولاد در بورس کالا

۷..... پیش بینی رشد ۵,۸ درصدی تقاضای جهانی فولاد در سال ۲۰۲۱

۸..... رشد ۱۰۵ درصدی فروش شرکت های معدن و صنایع معدنی بورس در سال ۹۹

۹..... ارزش فروش شرکت های معدنی از ۳۲۲ هزار میلیارد تومان عبور کرد

۱۳..... تولید حدود ۵۰ میلیون تن کنسانتره سنگ آهن در سال ۹۹

## بخش دوم: آمار و اطلاعات تکمیلی..... ۱۵

۱۵..... عنوان تاثیرگذارترین خبرها

۱۶..... فراوانی خبرها بر اساس وب سایت

۱۹..... نمودار نسبت سایت هایی که بیشترین خبر را تولید کرده اند

۲۱..... سایت های منتشر کننده خبر

۲۲..... نمودار نسبت سایت هایی که بیشترین بازنشر خبر را داشته اند

۲۳..... سایت های منتشر کننده و بازنشر کننده خبر

۲۴..... نمودار نسبت سایت هایی که خبرهای آنها بیشترین ضریب بازدید را داشته اند

۲۶..... سایت هایی که بیشترین خبر را منتشر کرده اند (سمت چپ) و بازنشر کرده اند (سمت راست)

۲۷..... آمار خبرهای منتشر شده و بازنشر شده بر اساس رتبه الکسا

## بخش اول: عناوین و متن خبرها



گزارش ویژه چیلان از صنعت فولاد در هفته ای که گذشت:

### "کاوه" بهترین نماد فولادی هفته / پردرآمدترین شرکت فولادی هفته / معاملات فولاد در بورس کالا

چیلان آنلاین - ۱۲:۱۰ شنبه ۲۸ فروردین ۱۴۰۰

نگاه چیلان به تحولات هفتگی صنعت فولاد کشور را می توانید هر هفته، در چیلان آنلاین بخوانید. خبر خوب هفته گذشته، جهش قیمت فولاد در بازارهای جهانی بود. در شرایطی که بازار داخلی در رکورد به سر می برد، رکوردشکنی قیمت ها در بازار جهانی، فرصت بزرگی را در اختیار شرکت های فولادی و اقتصاد ایران قرار داده است. استفاده از این فرصت صادراتی می تواند به مهار قیمت ارز در بازار داخلی کمک کند. گزارش ویژه چیلان در مورد جریانهای مهم صنعت فولاد در هفته گذشته را در ادامه بخوانید.



خبر خوب هفته

خبر خوب هفته گذشته، جهش قیمت فولاد در بازارهای جهانی بود. در شرایطی که بازار داخلی در رکورد به سر می برد، رکوردشکنی قیمت ها در بازار جهانی، فرصت بزرگی را در اختیار شرکت های فولادی و اقتصاد ایران قرار داده است. استفاده از این فرصت صادراتی می تواند به مهار قیمت ارز در بازار داخلی کمک کند.

افزایش تقاضا برای شمش فولادی صادراتی ایران از طرف مشتریان آسیایی باعث شد تا فولادسازان ایرانی هفته گذشته قیمت ها را باز هم بالاتر ببرند. یک محموله ۲۰ هزار تنی شمش فولادی ایران در هفته گذشته با قیمت ۵۷۶ دلار به ازای هر تن به مشتریان خارجی فروخته شد و محموله ۳۰ هزار تنی دیگری نیز با نرخ ۵۷۹ دلار به ازای هر تن به فروش رسید. متال بولتن گزارش داده که یک فولادساز ایرانی قیمت ۵۸۰ دلار به ازای هر تن را برای یک مزایده خود مدنظر دارد. در هفته گذشته، قیمت فوب بیلت صادراتی ایران در بنادر کشور ۵۷۶ تا ۵۷۹ دلار به ازای هر تن بود که میانگین آن نسبت به قیمت های ۱۸ فروردین، رشد ۱,۲

درصدی را نشان می دهد.

بازار فولاد در حال حاضر در یک سوپرسایکل صعودی قرار دارد. قیمت بیلت صادراتی CIS به ۶۰۰ دلار به ازای هر تن رسیده که بالاترین قیمت در ۹ سال گذشته است. در بازارهای مختلف قیمت ورق فولادی نیز به بالاترین میزان از سال ۲۰۰۸ تاکنون رسیده است. افزایش قیمت فولاد، فرصتی طلایی را در اختیار فولادسازان ایرانی نظیر #فخوز، #فولاد، #کاوه، #هرمز و غیره قرار داده است.

بازار داخلی در رکود قرار دارد و فرصت مناسبی برای جهش صادرات فولاد در حال حاضر وجود دارد. درآمدهای حاصل از صادرات فولاد می توانند نقش مهمی در کنترل بازار ارز داشته باشند.

خبر بد هفته

در عرضه سنگ آهن در بورس کالا در هفته گذشته، در رویدادی عجیب، تقاضا برای سنگ آهن دانه بندی ۶ برابر حجم عرضه و تقاضا برای سنگ آهن کلوخه ۳ برابر عرضه بود. در نتیجه این امر، سنگ آهن دانه بندی ۲۰ درصد بالاتر از قیمت پایه و سنگ آهن کلوخه ۱۷ درصد بالاتر از نرخ پایه معامله شد. جهش قیمت سنگ آهن در بورس کالا، هزینه تولید فولاد در کشور را بالا می برد و هفته گذشته عملاً با معاملات سنگ آهن، شاهد رشد قیمت فولاد میانی و محصولات فولادی در بورس کالا و بازار آزاد بودیم.

معاون خرید ذوب آهن اصفهان در مورد این معاملات سنگ آهن به خبرنگار چیلان گفت: با رقابت ۲۰ درصدی، سنگ آهن دانه بندی ۲۲۳ تومان به ازای هر کیلو بالاتر از قیمت پایه معامله شد. این امر باعث می شود که سهم سنگ آهن در تولید چدن به تنهایی با معاملات هفته گذشته ۳۷۹ تومان به ازای هر کیلو افزایش یابد؛ چرا که برای تولید هر تن چدن به ۱٫۷ تن سنگ آهن دانه بندی نیاز است. این مورد تأثیر معامله دیروز بر تولید چدن است و تأثیر آن بر هزینه تولید محصولات نهایی فولادی نیز ۷۰۰ تا ۸۰۰ تومان به ازای هر کیلو است. با این رقابت مخرب هزینه تولید فولاد در کشور بالا می رود و تولیدکنندگان فولاد که هم اکنون نیز با معضل کنترل قیمت ها دست و پنجه می کنند، آسیب می بینند.

انتصابات هفته

در هفته گذشته، مدیران عامل جدید دو شرکت فولاد خوزستان و فولاد صنعت بناب و سرپرست فولاد اکسین خوزستان معرفی شدند. روز یکشنبه ۲۲ فروردین، طی حکمی از سوی مدیرعامل شرکت توسعه اقتصادی پایندگان، امین ابراهیمی به عنوان مدیرعامل و عضو هیات مدیره شرکت فولاد خوزستان منصوب و جایگزین



علی قلعه نوی شد. امین ابراهیمی پیش از این مدیرعامل فولاد اکسین خوزستان بوده و در دوره مدیرعاملی مهندس کشانی در فولاد خوزستان، عضو هیئت مدیره و قائم مقام مدیرعامل در #فخوز بوده است. ابراهیمی از سال ۹۷ سکان هدایت شرکت فولاد اکسین را در سمت مدیرعامل و عضو هیئت مدیره بر عهده داشته و توانست طی مدت کوتاهی کارنامه درخشانی از خود بگذارد؛ بنحوی که توانست این شرکت را از زیان انباشته طی ده سال گذشته به ۲۰۰۰ هزار میلیارد تومان سوددهی طی سال های ۹۸ و ۹۹ برساند.

همچنین در هفته گذشته، هیأت مدیره فولاد اکسین خوزستان با تکریم خدمات مهندس امین ابراهیمی که به عنوان مدیرعامل شرکت فولاد خوزستان منصوب شده اشد، مهندس امین آسیابان را به عنوان سرپرست این شرکت انتخاب کرد.

در تحولی دیگر، با صدور حکمی از طرف گروه مالی گردشگری، سورنا زمانیان به عنوان مدیرعامل جدید شرکت فولاد صنعت بناب معرفی شد و جای بابک عزیزاد شهیر را گرفت.

بهترین نماد فولادی هفته

بهترین نماد فولادی بازار سهام در هفته گذشته را باید #کاوه دانست. سهامداران بازار بورس همچنان روزهای کابوس واری را پشت سر می گذارند. با این وجود، سهامداران شرکت فولاد کاوه جنوب کیش در هفته گذشته وضعیت بهتری نسبت به سایر نمادهای زنجیره فولاد داشتند و بازدهی هفتگی کاوه ۴,۷ درصد بود.

عرضه های فولادی بورس کالا در هفته ای که گذشت

در هفته ای که گذشت ۲۹۰ هزار و ۷۶۲ تن، انواع شمش و محصولات فولادی در بورس کالا مورد معامله قرار گرفت.

ارزش کل معاملات فولاد در بورس کالا در هفته گذشته ۴۱۱۶ میلیارد تومان بود.

فولاد مبارکه در هفته گذشته از محل فروش انواع محصولات خود در بورس کالا، درآمد ۱۰۴۱ میلیارد تومانی به دست آورد. از میان تمام شرکت های فولادی، بیشترین ارزش فروش محصولات در بورس کالا در هفته گذشته متعلق به فولاد مبارکه بود.



## پیش بینی رشد ۵,۸ درصدی تقاضای جهانی فولاد در سال ۲۰۲۱

**عصر بازار** - ۱۲:۲۵ شنبه ۲۸ فروردین ۱۴۰۰

عصر بازار- انجمن جهانی فولاد (WSA) انتظار دارد علیرغم تأثیر اقتصادی بیماری همه گیر کرونا، تقاضای فولاد در سال ۲۰۲۱ با ۵,۸ درصد افزایش نسبت به سال گذشته به ۱,۸۷۴ میلیارد تن برسد.



به گزارش پایگاه خبری عصر بازار به نقل از کالاخبر؛ همچنین انجمن جهانی فولاد پس از بهبود اقتصاد جهانی، رشد تقاضای فولاد سالانه ۲,۷ درصدی را برای سال ۲۰۲۲ پیش بینی کرده است.

انتظار می رود چین با رشد تقاضای ۹,۱ درصدی در سال جاری، نقش مهمی در تقاضای بالای فولاد در سال ۲۰۲۱ ایفا کند.

با این حال انجمن جهانی فولاد WSA کاهش ۳ درصدی را در تقاضای فولاد چین برای سال ۲۰۲۲ پیش بینی می کند، زیرا اثرات سیاست های محرک تا آن زمان از بین خواهد رفت.

علیرغم این رشد، WSA باور دارد که تقاضای فولاد برای سال های ۲۰۲۱ و ۲۰۲۲ همچنان کمتر از سطح قبل از کرونا در سال ۲۰۱۹ باشد.

### ۳ سایت دیگر:

**کالاخبر** - ۱۱:۱۵ شنبه ۲۸ فروردین ۱۴۰۰

پیش بینی رشد ۵,۸ درصدی تقاضای جهانی فولاد در سال ۲۰۲۱

**روند بورس امروز** - ۱۱:۲۵ شنبه ۲۸ فروردین ۱۴۰۰

پیش بینی رشد ۵,۸ درصدی تقاضای جهانی فولاد در سال ۲۰۲۱

**دنیای معدن** - ۱۱:۳۸ شنبه ۲۸ فروردین ۱۴۰۰

پیش بینی رشد ۵,۸ درصدی تقاضای جهانی فولاد در سال ۲۰۲۱



## رشد ۱۰۵ درصدی فروش شرکت های معدن و صنایع معدنی بورس در سال ۹۹

**فصل اقتصاد - ۱۳:۰۰ - چهارشنبه ۲۵ فروردین ۱۴۰۰**

فصل اقتصاد - ایمنیدرو اعلام کرد: پارسال ارزش فروش ۷۴ شرکت معدن و صنایع معدنی در بورس از ۳۲۲ هزار میلیارد تومان عبور کرد که نسبت به عملکرد سال پیش از آن با رشد ۱۰۵ درصدی همراه شد.



به گزارش روز چهارشنبه ایرنا از سازمان توسعه و نوسازی معادن و صنایع معدنی ایران (ایمنیدرو)، فروش اسفند ماه ۹۹ این شرکت ها نیز جهش ۲۰۳ درصدی در هم سنجی با سال ۹۸ ثبت کرد و به ۴۴,۶ هزار میلیارد تومان رسید.

در سال گذشته فولاد مبارکه (با نماد مبارکه) با فروش ۷۷,۴ هزار میلیارد تومانی و ثبت رشد ۹۸ درصدی در صدر فهرست پرفروش ترین های گروه معدن و صنایع معدنی ایستاد. پس از آن شرکت ملی صنایع مس (با نماد فملی) با فروش ۴۱,۹ هزار میلیارد تومانی رشد ۸۷ درصدی را ثبت کرد و در جایگاه دوم پرفروش ها قرار گرفت. در جایگاه سوم نیز فولاد خوزستان (با نماد فخوز) با ۳۰,۶ هزار میلیارد تومان فروش محصولات خود، افزایش ۹۳ درصدی را پشت سر گذاشت.

در ادامه شرکت های گل گهر، چادرملو، ذوب آهن، فولاد هرمزگان، فولاد کاوه جنوب، فولاد سپید فراب کویر و فولاد خراسان در جایگاه چهارم تا دهم ارزش فروش قرار گرفتند. سهم فروش شرکت های معدن و صنایع معدنی در بورس از کل فروش شرکت ها ۳۴ درصد است، در حالی که سهم ارزش بازار آنها از کل بازار سهام ۲۴ درصد بوده است.

### ۴ سایت دیگر:

**جهان اقتصاد - ۱۳:۱۸ - چهارشنبه ۲۵ فروردین ۱۴۰۰**

فروش ۳۲۲ هزار میلیارد تومانی شرکت های معدنی و صنایع معدنی در بورس

**بیرونیت - ۱۵:۱۰ - چهارشنبه ۲۵ فروردین ۱۴۰۰**

رشد ۱۰۵ درصدی فروش شرکت های معدن و صنایع معدنی بورس در سال ۹۹



**بازار مشترک** - ۱۷:۱۱ چهارشنبه ۲۵ فروردین ۱۴۰۰

رشد ۱۰۵ درصدی فروش شرکت های معدن و صنایع معدنی بورس در سال ۹۹

**آرتان پرس** - ۱۰:۱۵ پنجشنبه ۲۶ فروردین ۱۴۰۰

رشد ۱۰۵ درصدی فروش شرکت های معدن و صنایع معدنی بورس در سال ۹۹



## ارزش فروش شرکت های معدنی از ۳۲۲ هزار میلیارد تومان عبور کرد

**ایمیدرو** - ۰۹:۵۳ چهارشنبه ۲۵ فروردین ۱۴۰۰

شرکت های معدن و صنایع معدنی فعال در بورس، سال گذشته رشد فروش ۱۰۵ درصدی را به ثبت رساندند.



به گزارش روابط عمومی ایمیدرو، در ۱۲ ماه سال پایانی قرن گذشته، ارزش فروش

۷۴ شرکت معدن و صنایع معدنی در بورس از ۳۲۲ هزار میلیارد تومان عبور کرد که نسبت به عملکرد سال پیش از آن با رشد ۱۰۵ درصدی همراه شد. همچنین فروش اسفند ماه ۹۹ نیز جهش ۲۰۳ درصدی را تجربه کرد و به ۴۴,۶ هزار میلیارد تومان رسید. در سال گذشته فولاد مبارکه با فروش ۷۷,۴ هزار میلیارد تومانی و ثبت رشد ۹۸ درصدی، در صدر فهرست پرفروش ترین های گروه معدن و صنایع معدنی ایستاد. پس از آن شرکت ملی صنایع مس (فملی) با فروش ۴۱,۹ هزار میلیارد تومانی رشد ۸۷ درصدی را ثبت کرد و در جایگاه دوم پرفروش ها قرار گرفت. در جایگاه سوم نیز فولاد خوزستان (فخوز) با ۳۰,۶ هزار میلیارد تومان فروش محصولات خود، افزایش ۹۳ درصدی را پشت سر گذاشت. در ادامه شرکت های گل گهر، چادرملو، ذوب آهن، فولاد هرمزگان، فولاد کاوه جنوب، فولاد سپید فراب کویر و فولاد خراسان در جایگاه چهارم تا دهم ارزش فروش قرار گرفتند. در حال حاضر سهم فروش شرکت های معدن و صنایع معدنی در بورس از کل فروش شرکت ها در سال قبل، ۳۴ درصد است در حالی که سهم ارزش بازار آنها از کل بازار سهام ۲۴ درصد بوده است.

**۴۲ سایت دیگر:**

**معدن ۲۴** - ۱۰:۱۰ چهارشنبه ۲۵ فروردین ۱۴۰۰

ارزش فروش از ۳۲۲ هزار میلیارد تومان عبور کرد

**چیلان آنلاین** - ۱۰:۱۰ چهارشنبه ۲۵ فروردین ۱۴۰۰

رشد ۱۰۵ درصدی درآمد فروش شرکت های معدن و صنایع معدنی بازار سهام

**معدن نیوز - ۱۰:۲۵ - چهارشنبه ۲۵ فروردین ۱۴۰۰**

رشد ۱۰۵ درصدی فروش شرکت های معدن و صنایع معدنی بورس در سال گذشته

ارزش فروش از ۳۲۲ هزار میلیارد تومان عبور کرد

**کالاخبر - ۱۰:۲۵ - چهارشنبه ۲۵ فروردین ۱۴۰۰**

در سال گذشته رقم خورد؛

رشد ۱۰۵ درصدی فروش شرکت های معدن و صنایع معدنی در بازار سرمایه

**دنیای معدن - ۱۰:۳۲ - چهارشنبه ۲۵ فروردین ۱۴۰۰**

ارزش فروش از ۳۲۲ هزار میلیارد تومان عبور کرد

**پایگاه خبری گسترش - ۱۰:۵۷ - چهارشنبه ۲۵ فروردین ۱۴۰۰**

رشد چشمگیر غول های معدنی در بورس ۹۹

**عصر معدن - ۱۱:۰۸ - چهارشنبه ۲۵ فروردین ۱۴۰۰**

ارزش فروش از ۳۲۲ هزار میلیارد تومان عبور کرد

**معدن مدیا - ۱۱:۰۸ - چهارشنبه ۲۵ فروردین ۱۴۰۰**

ارزش فروش از ۳۲۲ هزار میلیارد تومان عبور کرد

**خبرگزاری صدا و سیما - ۱۱:۱۵ - چهارشنبه ۲۵ فروردین ۱۴۰۰**

در سال ۹۹

رشد ۱۰۵ درصدی فروش شرکت های معدن و صنایع معدنی بورس

**آریا - ۱۱:۲۲ - چهارشنبه ۲۵ فروردین ۱۴۰۰**

رشد ۱۰۵ درصدی فروش شرکت های معدن و صنایع معدنی بورس در سال ۹۹

**بورس نیوز - ۱۱:۲۹ - چهارشنبه ۲۵ فروردین ۱۴۰۰**

در اسفندماه سال گذشته رقم خورد؛

جهش ۲۰۳ درصدی فروش شرکت های معدن و صنایع معدنی

**پایگاه خبری ایراسین - ۱۱:۳۴ - چهارشنبه ۲۵ فروردین ۱۴۰۰**

رشد ۱۰۵ درصدی فروش شرکت های معدن و صنایع معدنی بورس در سال گذشته

ارزش فروش از ۳۲۲ هزار میلیارد تومان عبور کرد

**روزنامه گسترش صمت - ۱۱:۳۴ - چهارشنبه ۲۵ فروردین ۱۴۰۰**

غول های معدنی در بورس ۹۹ رکورد زدند

**ایرنا - ۱۱:۳۵ - چهارشنبه ۲۵ فروردین ۱۴۰۰**

رشد ۱۰۵ درصدی فروش شرکت های معدن و صنایع معدنی بورس در سال ۹۹

**ایران اکونومیست - ۱۱:۵۱ - چهارشنبه ۲۵ فروردین ۱۴۰۰**

رشد ۱۰۵ درصدی فروش شرکت های معدن و صنایع معدنی بورس در سال ۹۹

**بورس پرس** - ۱۲:۰۵ چهارشنبه ۲۵ فروردین ۱۴۰۰

رشد ۱۰۵ درصدی فروش ۷۴ شرکت معدنی بورسی و فرابورسی + فهرست برترین ها

**پایگاه خبری نما** - ۱۲:۰۶ چهارشنبه ۲۵ فروردین ۱۴۰۰

رشد چشمگیر غول های معدنی در بورس ۹۹

**پایگاه خبری بازار سرمایه ایران** - ۱۲:۱۰ چهارشنبه ۲۵ فروردین ۱۴۰۰

در سال گذشته رقم خورد؛

رشد ۱۰۵ درصدی فروش شرکت های معدن و صنایع معدنی در بازار سرمایه

**روند بورس امروز** - ۱۲:۱۰ چهارشنبه ۲۵ فروردین ۱۴۰۰

رشد ۱۰۵ درصدی فروش شرکت های معدن و صنایع معدنی در بازار سرمایه

**فصل تجارت** - ۱۲:۴۱ چهارشنبه ۲۵ فروردین ۱۴۰۰

رشد ۱۰۵ درصدی فروش شرکت های معدن و صنایع معدنی بورس در سال ۹۹

**بیدنا** - ۱۲:۴۲ چهارشنبه ۲۵ فروردین ۱۴۰۰

رشد ۱۰۵ درصدی فروش شرکت های معدن و صنایع معدنی بورس در سال ۹۹

**عصر مالی** - ۱۲:۴۴ چهارشنبه ۲۵ فروردین ۱۴۰۰

رشد ۱۰۵ درصدی فروش شرکت های معدن و صنایع معدنی بورس

**رصد روز** - ۱۲:۴۵ چهارشنبه ۲۵ فروردین ۱۴۰۰

آمار فروش ۷۴ شرکت معدنی در بورس و فرابورس

**می متالز** - ۱۲:۵۴ چهارشنبه ۲۵ فروردین ۱۴۰۰

ارزش فروش از ۳۲۲ هزار میلیارد تومان عبور کرد

**خبرگزاری فارس** - ۱۳:۰۳ چهارشنبه ۲۵ فروردین ۱۴۰۰

رشد ۱۰۵ درصدی فروش شرکت های معدنی بورس

**تحلیل بازار** - ۱۳:۰۳ چهارشنبه ۲۵ فروردین ۱۴۰۰

رشد ۱۰۵ درصدی فروش شرکت های معدن و صنایع معدنی در بورس

**ایلنا** - ۱۳:۰۴ چهارشنبه ۲۵ فروردین ۱۴۰۰

رشد ۱۰۵ درصدی فروش شرکت های معدن و صنایع معدنی بورس در سال گذشته

**برخط نیوز** - ۱۳:۰۶ چهارشنبه ۲۵ فروردین ۱۴۰۰

رشد ۱۰۵ درصدی فروش شرکت های معدنی بورس

**تازه ترین ها** - ۱۳:۳۶ چهارشنبه ۲۵ فروردین ۱۴۰۰

رشد ۱۰۵ درصدی فروش شرکت های معدنی بورس



**فصل اقتصاد - ۱۳:۳۹ - چهارشنبه ۲۵ فروردین ۱۴۰۰**

رشد ۱۰۵ درصدی فروش شرکت های معدن و صنایع معدنی بورس در سال گذشته

**کارآفرینان اقتصاد - ۱۴:۰۰ - چهارشنبه ۲۵ فروردین ۱۴۰۰**

رشد ۱۰۵ درصدی فروش شرکت های معدنی بورس

**آرمان اقتصادی - ۱۴:۰۹ - چهارشنبه ۲۵ فروردین ۱۴۰۰**

ارزش فروش از ۳۲۲ هزار میلیارد تومان عبور کرد

**ایستا نیوز - ۱۴:۱۱ - چهارشنبه ۲۵ فروردین ۱۴۰۰**

رشد ۱۰۵ درصدی فروش شرکت های معدنی بورس

**اقتصاد ۲۴ - ۱۴:۲۷ - چهارشنبه ۲۵ فروردین ۱۴۰۰**

رشد ۱۰۵ درصدی فروش ۷۴ شرکت معدنی بورسی و فرابورسی + فهرست برترین ها

**یکتا پرس - ۱۵:۳۷ - چهارشنبه ۲۵ فروردین ۱۴۰۰**

رشد ۱۰۵ درصدی فروش شرکت های معدنی بورس

**صنعت نیوز - ۱۶:۴۸ - چهارشنبه ۲۵ فروردین ۱۴۰۰**

رشد ۱۰۵ درصدی فروش شرکت های معدن و صنایع معدنی بورس در سال ۹۹

**اقتصاد آنلاین - ۱۶:۵۷ - چهارشنبه ۲۵ فروردین ۱۴۰۰**

رشد ۱۰۵ درصدی فروش شرکت های معدنی بورس

**عصر بازار - ۱۷:۰۴ - چهارشنبه ۲۵ فروردین ۱۴۰۰**

در سال گذشته رقم خورد؛

رشد ۱۰۵ درصدی فروش شرکت های معدن و صنایع معدنی در بازار سرمایه

**ماین نیوز - ۰۰:۰۵ - پنجشنبه ۲۶ فروردین ۱۴۰۰**

رشد ۱۰۵ درصدی فروش شرکت های معدن و صنایع معدنی بورس در سال گذشته

ارزش فروش از ۳۲۲ هزار میلیارد تومان عبور کرد

**فلزات آنلاین - ۰۹:۲۵ - پنجشنبه ۲۶ فروردین ۱۴۰۰**

در سال گذشته صورت گرفت؛

رشد ۱۰۵ درصدی فروش شرکت ها و صنایع معدنی در بورس

**دنیای اقتصاد - ۰۰:۰۶ - شنبه ۲۸ فروردین ۱۴۰۰**

رشد فروش شرکت های معدن و صنایع معدنی بورس در سال گذشته

**شرکت ملی فولاد ایران - ۰۶:۲۳ - شنبه ۲۸ فروردین ۱۴۰۰**

ارزش فروش از ۳۲۲ هزار میلیارد تومان عبور کرد



## تولید حدود ۵۰ میلیون تن کنسانتره سنگ آهن در سال ۹۹

ایرنا - ۱۴:۰۶ سه شنبه ۲۴ فروردین ۱۴۰۰

تهران- ایرنا- میزان تولید کنسانتره سنگ آهن شرکت های بزرگ در سال ۹۹ با رشد پنج درصدی در هم سنجی با سال ۹۸ به مرز ۵۰ میلیون تن رسید.

به گزارش روز سه شنبه ایرنا از وزارت صنعت، معدن و تجارت، ۱۰ شرکت بزرگ تولیدکننده کنسانتره سنگ آهن از ابتدای فروردین تا پایان اسفند ۹۹، مقدار ۴۹ میلیون و ۷۱۴ هزار و ۴۴۵ تن تولید کردند که این رقم در سال پیش از آن ۴۷ میلیون و ۳۰۶ هزار و ۹۳۴ تن بود.

از این میزان، شرکت های گل گهر ۱۶ میلیون و ۲۷۶ هزار و ۴۳۵ تن، چادرملو ۱۱ میلیون و ۴۶۷ هزار و ۸۵۵ تن، توسعه معادن و صنایع معدنی خاورمیانه ۶ میلیون و ۲۶۵ هزار و ۵۱۹ تن، گهر زمین چهار میلیون و ۴۸۹ هزار و ۷۴۵ تن، مرکزی چهار میلیون و ۲۲۰ هزار و ۴۹۳ تن، توسعه فراگیر سناباد ۲ میلیون و ۵۱۶ هزار و ۶۶۱ تن، اپال پارسیان سنگان ۲ میلیون و ۳۷۸ هزار و ۷۲۱ تن، صبانور یک میلیون و ۴۳۵ هزار و ۵۶۲ تن و جلال آباد ۳۹۷ هزار و ۸۰۸ تن و صنایع معدنی فولاد سنگان ۲۶۵ هزار و ۶۴۶ تن کنسانتره تولید کردند.

برپایه این گزارش، میزان تولید کنسانتره در اسفندماه گذشته حدود سه میلیون و ۵۳۳ هزار و ۹۰۳ تن بود که نسبت به رقم مدت مشابه سال قبل (سه میلیون و ۷۳۳ هزار و ۵۲۲ تن)، پنج درصد کاهش نشان می دهد.

در ۱۲ ماهه سال ۹۹، شرکت های بزرگ ۱۸ میلیون و ۷۴۰ هزار و ۱۸ تن کنسانتره به شرکت ها ارسال کردند که در مقایسه با رقم مدت مشابه سال ۹۸ (۲۰ میلیون و ۲۶۲ هزار و ۵۲۸ تن)، نزدیک به هشت درصد کاهش نشان می دهد.

میزان ارسال کنسانتره در اسفندماه نیز یک میلیون و ۴۷۵ هزار و ۹۲ تن بود که نسبت به رقم مدت مشابه سال ۹۸ (یک میلیون و ۷۶۶ هزار و ۶۵۵ تن)، حاکی از کاهش حدود ۱۷ درصدی است.

این گزارش می افزاید: شرکت های بزرگ در ۱۲ ماهه سال گذشته، ۹۰۲ هزار و ۴۵۴ تن سنگ آهن دانه بندی تولید کردند که نسبت به رقم مدت مشابه سال پیش از آن (یک میلیون و ۹۶۵ هزار و ۷۳۳ تن) ۵۴ درصد افت را نشان می دهد.

#### ۷ سایت دیگر:

**ایران اکونومیست** - ۱۴:۱۵ سه شنبه ۲۴ فروردین ۱۴۰۰

تولید حدود ۵۰ میلیون تن کنسانتره سنگ آهن در سال ۹۹

**فصل تجارت** - ۱۴:۲۵ سه شنبه ۲۴ فروردین ۱۴۰۰

تولید حدود ۵۰ میلیون تن کنسانتره سنگ آهن در سال ۹۹

**فصل اقتصاد** - ۱۴:۳۹ سه شنبه ۲۴ فروردین ۱۴۰۰

تولید حدود ۵۰ میلیون تن کنسانتره سنگ آهن در سال ۹۹

**خبرگزاری صنایع** - ۱۵:۲۲ سه شنبه ۲۴ فروردین ۱۴۰۰

بر اساس گزارش وزارت صنعت:

تولید حدود ۵۰ میلیون تن کنسانتره سنگ آهن در سال ۹۹

**معدن مدیا** - ۱۹:۰۸ سه شنبه ۲۴ فروردین ۱۴۰۰

تولید حدود ۵۰ میلیون تن کنسانتره سنگ آهن در سال ۹۹

**صنعت نیوز** - ۱۹:۱۵ سه شنبه ۲۴ فروردین ۱۴۰۰

تولید حدود ۵۰ میلیون تن کنسانتره سنگ آهن در سال ۹۹

**معدن نیوز** - ۰۹:۳۵ چهارشنبه ۲۵ فروردین ۱۴۰۰

تولید حدود ۵۰ میلیون تن کنسانتره سنگ آهن در سال ۹۹



## بخش دوم: آمار و اطلاعات تکمیلی

### عنوان تاثیرگذارترین خبرها

تاثیرگذارترین خبرها در جدول زیر بر اساس ضریب بازدید و تعداد بازنشرهایی که هر خبر داشته است، مرتب شده است. ضریب بازدید یک عدد نسبی است و نشان دهنده مجموع وزن بازدیدکنندگان سایت‌هایی است که خبر را بازنشر کرده‌اند. اگر تعداد خبرهای بولتن کم باشد، ممکن است سایت‌هایی در لیست تاثیرگذارترین خبرها مشاهده کنید که ضریب بازدید آنها صفر است (چون بازدیدکننده قابل توجهی ندارند)

عنوان	منتشرکننده	تاریخ انتشار	بازنشر	ضریب بازدید
<a href="#">ارزش فروش از ۳۲۲ هزار میلیارد تومان عبور کرد</a>	سازمان توسعه و نوسازی معادن و صنایع معدنی ایران	۱۴۰۰/۰۱/۲۵	۴۲	۹۸۸
<a href="#">تولید حدود ۵۰ میلیون تن کنسانتره سنگ آهن در سال ۹۹</a>	خبرگزاری جمهوری اسلامی	۱۴۰۰/۰۱/۲۴	۷	۳۹۸
<a href="#">رشد ۱۰۵ درصدی فروش شرکت های معدن و صنایع معدنی بورس در سال ...</a>	فصل اقتصاد	۱۴۰۰/۰۱/۲۵	۴	۴
<a href="#">پیش بینی رشد ۵,۸ درصدی تقاضای جهانی فولاد در سال ۲۰۲۱</a>	کالاخبر	۱۴۰۰/۰۱/۲۸	۳	۴
<a href="#">"کاوه" بهترین نماد فولادی هفته ...</a>	چیلان آنلاین	۱۴۰۰/۰۱/۲۸	۰	۱

## فراوانی خبرها بر اساس وب سایت

جدول زیر آمار عملکرد هر سایت در این بولتن را لیست کرده است. ستون «تعداد اخبار» تعداد خبرهای منتشر شده توسط آن سایت است. «خبرهای بازنشری» خبرهایی هستند که توسط آن سایت منتشر شده اما منبع آنها سایت دیگری بوده است. ستون «تعداد بازنشر» مجموع بازنشریهایی است که دیگر سایتها از خبرهای آن سایت انجام داده اند. «ضریب بازدید» نشان دهنده مجموع بازدیدهای خبرهای آن سایت است. ستونهای بعدی به ترتیب نشان دهنده تعداد خبرهای مثبت، منفی، خنثی و برآیند آنها هستند.

اسم سایت	تعداد اخبار	خبرهای بازنشری	تعداد بازنشر	ضریب بازدید	خبرهای مثبت	خبرهای منفی	خبرهای خنثی	شاخص جهت گیری
سازمان توسعه و نوسازی معادن و صنایع معدنی ایران	۱	۰	۴۲	۹۸۸	۰	۰	۱	۰
خبرگزاری جمهوری اسلامی	۱	۱	۷	۷۵۰	۰	۰	۲	۰
دنیای اقتصاد	۰	۱	۰	۱۸۷	۰	۰	۱	۰
اقتصاد آنلاین	۰	۱	۰	۱۴۶	۰	۰	۱	۰
خبرگزاری صدا و سیما	۰	۱	۰	۹۷	۰	۰	۱	۰
پایگاه خبری گسترش	۰	۱	۰	۳۸	۰	۰	۱	۰
صنعت نیوز	۰	۲	۰	۳۸	۰	۰	۲	۰
تحلیل بازار	۰	۱	۰	۲۷	۰	۰	۱	۰
خبرگزاری صنایع	۰	۱	۰	۲۴	۰	۰	۱	۰
اقتصاد ۲۴	۰	۱	۰	۱۹	۰	۰	۱	۰
بورس نیوز	۰	۱	۰	۱۸	۰	۰	۱	۰
پایگاه خبری بازار سرمایه ایران	۰	۱	۰	۱۷	۰	۰	۱	۰
بورس پرس	۰	۱	۰	۱۷	۰	۰	۱	۰
برخط نیوز	۰	۱	۰	۱۳	۰	۰	۱	۰

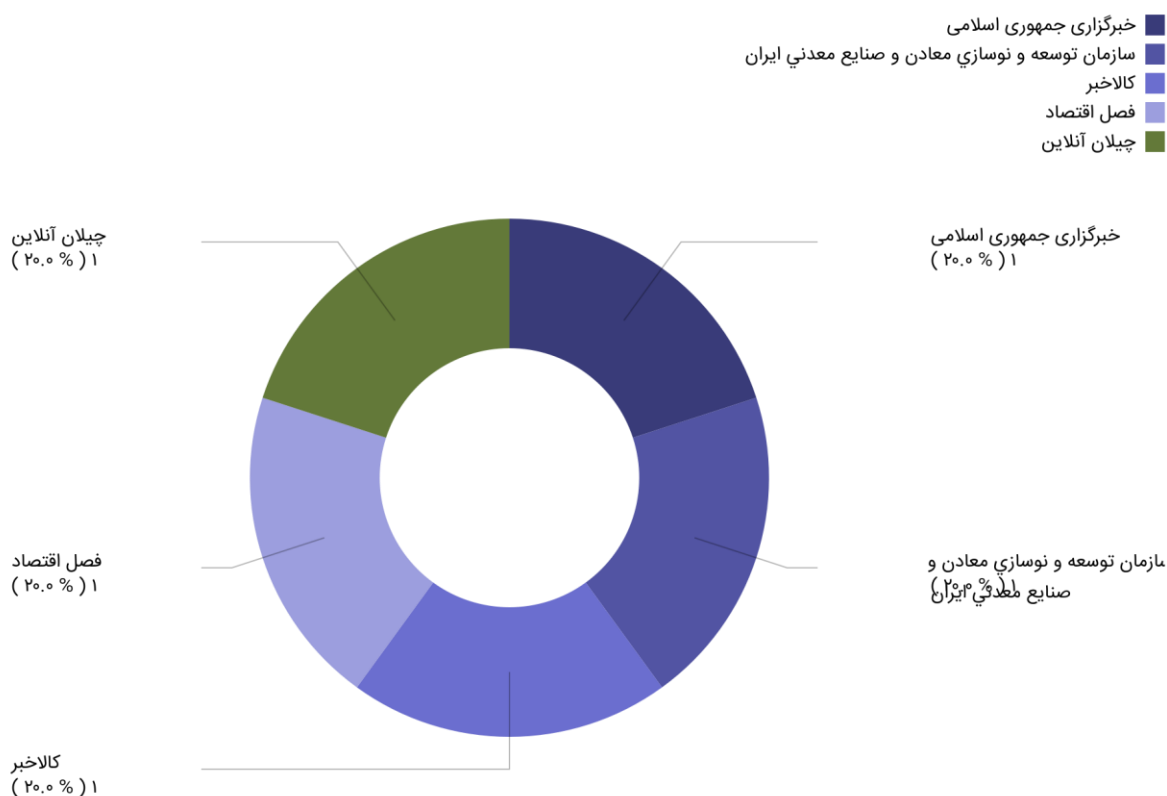
اسم سایت	تعداد اخبار	خبرهای بازنشری	تعداد بازنشر	ضریب بازدید	خبرهای مثبت	خبرهای منفی	خبرهای خنثی	شاخص جهت گیری
کالاخبر	۱	۱	۳	۶	۰	۰	۲	۰
ایران اکونومیست	۰	۲	۰	۶	۰	۰	۲	۰
خبرگزاری آریا	۰	۱	۰	۶	۰	۰	۱	۰
فصل اقتصاد	۱	۲	۴	۴	۰	۰	۳	۰
خبرگزاری فارس	۰	۱	۰	۵	۰	۰	۱	۰
روند بورس امروز	۰	۲	۰	۴	۰	۰	۲	۰
یکتا پرس	۰	۱	۰	۴	۰	۰	۱	۰
پایگاه خبری ایراسین	۰	۱	۰	۳	۰	۰	۱	۰
روزنامه گسترش صمت	۰	۱	۰	۳	۰	۰	۱	۰
بازار مشترک	۰	۱	۰	۳	۰	۰	۱	۰
فلزات آنلاین	۰	۱	۰	۲	۰	۰	۱	۰
می متالز	۰	۱	۰	۲	۰	۰	۱	۰
تازه ترین ها	۰	۱	۰	۲	۰	۰	۱	۰
چیلان آنلاین	۱	۱	۰	۲	۰	۰	۲	۰
عصر مالی	۰	۱	۰	۱	۰	۰	۱	۰
رصد روز	۰	۱	۰	۱	۰	۰	۱	۰
آرتان پرس	۰	۱	۰	۱	۰	۰	۱	۰
شرکت ملی فولاد ایران	۰	۱	۰	۰	۰	۰	۱	۰
عصر بازار	۰	۲	۰	۰	۰	۰	۲	۰
دنیای معدن	۰	۲	۰	۰	۰	۰	۲	۰
ماین نیوز	۰	۱	۰	۰	۰	۰	۱	۰
روزنامه جهان اقتصاد	۰	۱	۰	۰	۰	۰	۱	۰
بیرونیت	۰	۱	۰	۰	۰	۰	۱	۰
معدن ۲۴	۰	۱	۰	۰	۰	۰	۱	۰
ایستا نیوز	۰	۱	۰	۰	۰	۰	۱	۰
آرمان اقتصادی	۰	۱	۰	۰	۰	۰	۱	۰



اسم سایت	تعداد اخبار	خبرهای بازنشری	تعداد بازنشر	ضریب بازدید	خبرهای مثبت	خبرهای منفی	خبرهای خنثی	شاخص جهت گیری
کارآفرینان اقتصاد	۰	۱	۰	۰	۰	۰	۱	۰
معدن نیوز	۰	۲	۰	۰	۰	۰	۲	۰
عصر معدن	۰	۱	۰	۰	۰	۰	۱	۰
خبرگزاری کار ایران	۰	۱	۰	۰	۰	۰	۱	۰
معدن مدیا	۰	۲	۰	۰	۰	۰	۲	۰
فصل تجارت	۰	۲	۰	۰	۰	۰	۲	۰
بیدنا	۰	۱	۰	۰	۰	۰	۱	۰
پایگاه خبری نما	۰	۱	۰	۰	۰	۰	۱	۰

## نمودار نسبت سایت‌هایی که بیشترین خبر را تولید کرده‌اند

نمودار زیر بیشترین سایت‌هایی که در خبرهای این بولتن، تولید کننده خبر بوده‌اند را نشان می‌دهد



در جدول زیر، هر ردیف مشخص می‌کند که هر سایت چه تعداد خبر داشته است، این خبرها چندبار بازنشر شده‌اند و در مجموع چندبار بازنشر شده‌اند. (در نظر داشته باشید که اطلاعات هر سایت در این جدول، فقط بر اساس خبرهای تولید شده توسط آن سایت محاسبه می‌شود)

اسم سایت	تعداد اخبار	خبرهای بازنشری	تعداد بازنشر	ضریب بازنشر	خبرهای مثبت	خبرهای منفی	خبرهای خنثی	شاخص جهت گیری
خبرگزاری جمهوری اسلامی	۱	۰	۷	۳۹۸	۰	۰	۱	۰

اسم سایت	تعداد اخبار	خبرهای بازنشری	تعداد بازنشر	ضریب بازدید	خبرهای مثبت	خبرهای منفی	خبرهای خنثی	شاخص جهت گیری
سازمان توسعه و نوسازی معادن و صنایع معدنی ایران	۱	۰	۴۲	۹۸۸	۰	۰	۱	۰
کالاخبر	۱	۰	۳	۴	۰	۰	۱	۰
فصل اقتصاد	۱	۰	۴	۴	۰	۰	۱	۰
چیلان آنلاین	۱	۰	۰	۱	۰	۰	۱	۰



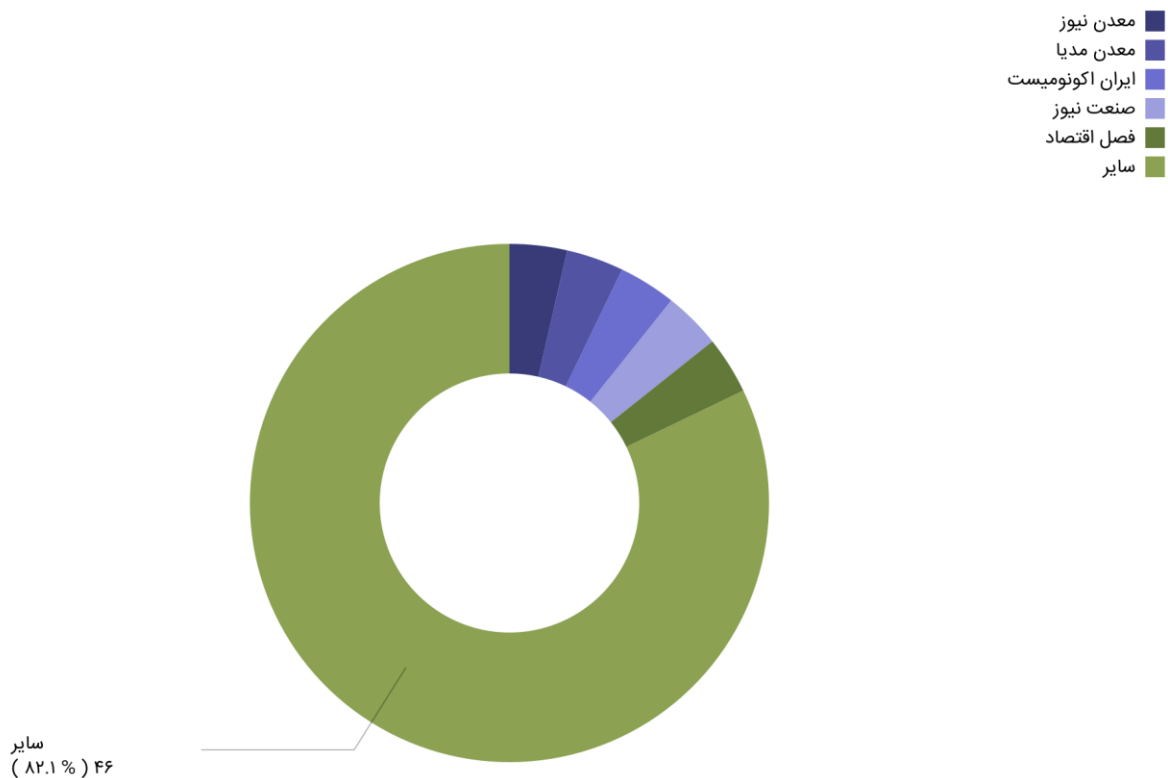
## سایت‌های منتشر کننده خبر

در شکل زیر، سایت‌هایی که خبرهای بیشتری داشته‌اند بزرگ تر نشان داده شده‌اند.



## نمودار نسبت سایت هایی که بیشترین بازنشر خبر را داشته اند

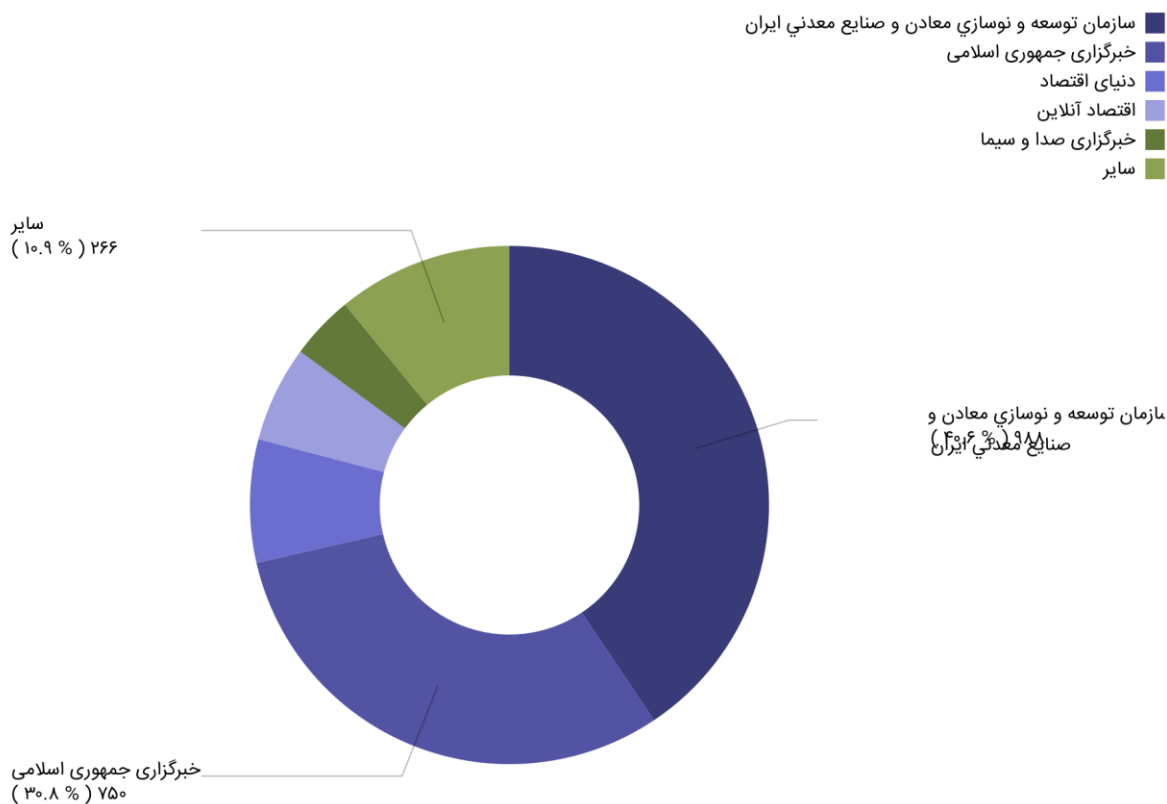
نمودار زیر بیشترین سایت هایی که در خبرهای این بولتن بازنشر کننده بوده اند را نشان می دهد.



[illegible]

## نمودار نسبت سایتهایی که خبرهای آنها بیشترین ضریب بازدید را داشته‌اند

نمودار زیر نشان می‌دهد که در بین سایتهای تولیدکننده خبر در این بولتن، کدام یک از آنها باعث بازنشر در سایتهای پربازدیدتری شده‌اند.



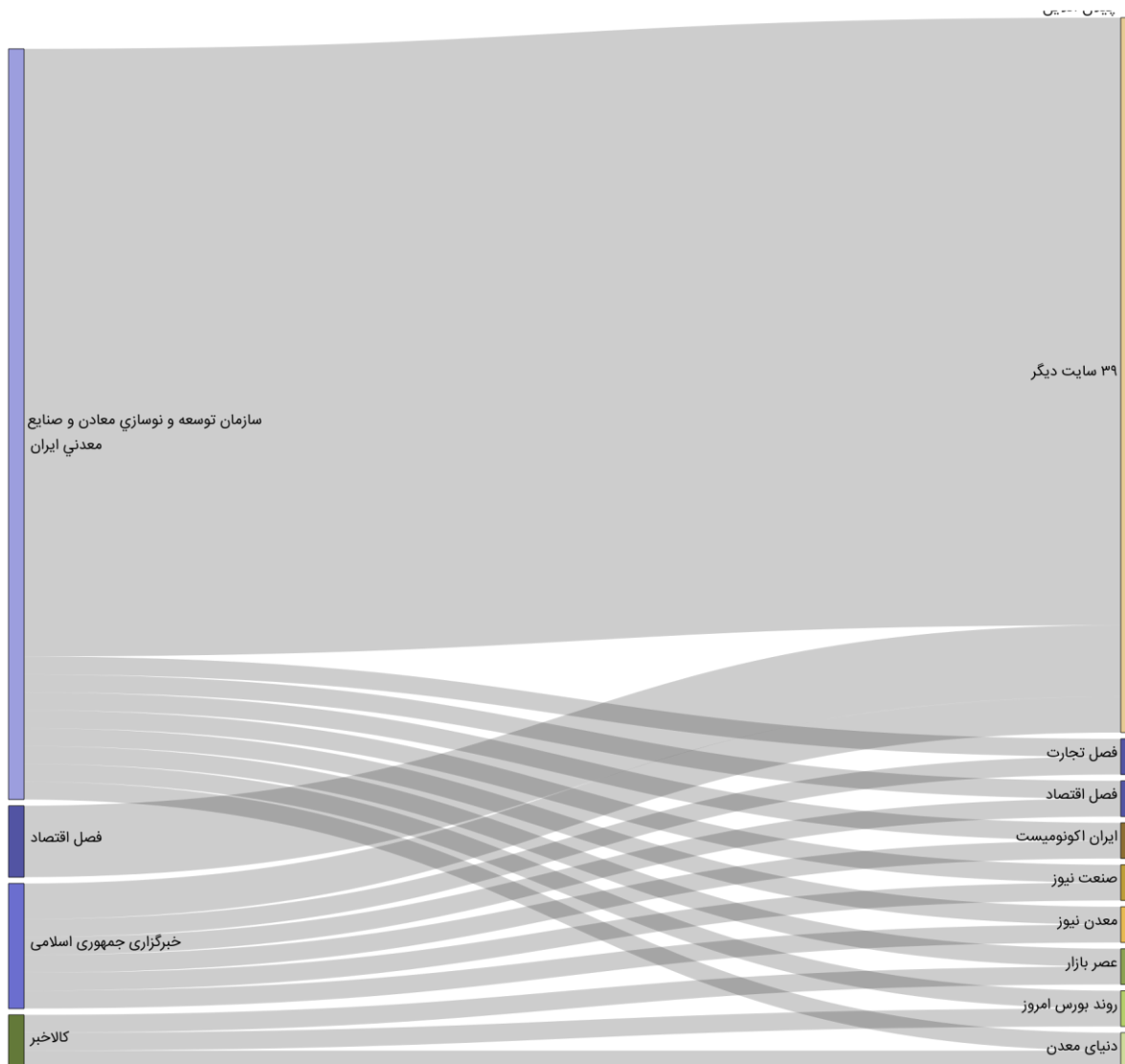
در جدول زیر، هر ردیف مشخص می‌کند که هر سایت چه تعداد خبر داشته است، این خبرها چندبار بازنشر شده‌اند و در مجموع چندبار بازدید شده‌اند.

اسم سایت	تعداد اخبار	خبرهای بازنشری	تعداد بازنشر	ضریب بازدید	خبرهای مثبت	خبرهای منفی	خبرهای خنثی	شاخص جهت گیری
سازمان توسعه و نوسازی معادن و صنایع معدنی ایران	۱	۰	۴۲	۹۸۸	۰	۰	۱	۰
خبرگزاری جمهوری اسلامی	۱	۱	۷	۷۵۰	۰	۰	۲	۰
دنیای اقتصاد	۰	۱	۰	۱۸۷	۰	۰	۱	۰
اقتصاد آنلاین	۰	۱	۰	۱۴۶	۰	۰	۱	۰
خبرگزاری صدا و سیما	۰	۱	۰	۹۷	۰	۰	۱	۰



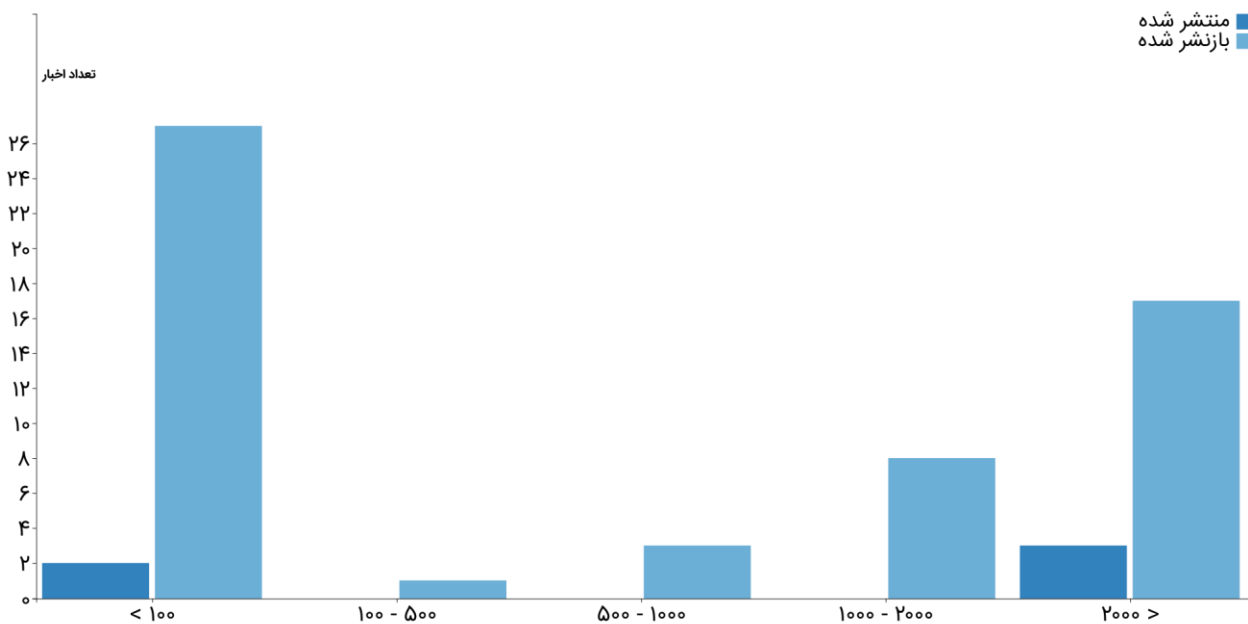
## سایت هایی که بیشترین خبر را منتشر کرده اند (سمت چپ) و بازنشر کرده اند (سمت راست)

محور سمت چپ این نمودار سایت هایی را نشان می دهد که بیشتر از بقیه خبرهای این بولتن را منتشر کرده اند و محور سمت راست سایت های بازنشر کننده آنها را مشخص می کند.



## آمار خبرهای منتشر شده و بازنشر شده بر اساس رتبه الکسا

در این نمودار، سایت‌ها بر اساس رتبه الکسا به چند محدوده تقسیم شده‌اند و تعداد خبرهای منتشر شده و بازنشر شده هر محدوده مشخص شده است





شرکت فولاد کاوه جنوب کیش

**SKS**  
South Kaveh Steel Co.

[www.skSCO.ir](http://www.skSCO.ir)

