



فولاد کاوه جنوب کیش نامہ اقتصاد و صنعت

شرکت فولاد کاوه جنوب کیش

SKS
South Kaveh Steel Co.

Kaveh-pars Mining Industries
Development Company



بولتن الکترونیکی شرکت فولاد کاوه جنوب کیش

هفته اول مهرماه ۱۴۰۰ شماره ۱۰۳



شرکت فولاد کاوه جنوب کیش

SKS
South Kaveh Steel Co.



Kaveh-pars Mining Industries Development Company

شرکت توسعه صنایع معدنی کاوه پارس (سهامی خاص)



CEMENT FACTORIES



ENGINEERING



MINING & ALUMINIUM



SOUTH KAVEH STEEL CO.

فهرست مطالب

بخش اول: عناوین و متن خبرها..... ۴

تولید فولاد و محصولات فولادی از مرز ۲۰۷ میلیون تن گذشت ۴

سهامداران کاوه بخوانند ۷

صعود ۷۷ درصدی فروش فولاد کاوه جنوب کیش ۸

رشد ۷۴ درصدی فروش کاوه نسبت به ماه مرداد ۸

عملکرد کاوه در ۶ ماهه منتهی به شهریور ۱۴۰۰ ۹

افزایش تولید فولاد ایران در مرداد علی رغم کاهش تولید در جهان ۱۰

مصرف ظاهری فولاد در داخل کاهش، اما صادرات افزایش یافت ۱۲

بخش دوم: آمار و اطلاعات تکمیلی..... ۱۵

عنوان تاثیرگذارترین خبرها ۱۵

ابر کلمات ۱۶

فراوانی خبرها بر اساس وب سایت ۱۷

نمودار نسبت سایت‌هایی که بیشترین خبر را تولید کرده‌اند ۲۰

سایت‌های منتشر کننده خبر ۲۲

نمودار نسبت سایت‌هایی که بیشترین بازنشر خبر را داشته‌اند ۲۳

سایت‌های منتشر کننده و بازنشر کننده خبر ۲۴

نمودار نسبت سایت‌هایی که خبرهای آنها بیشترین ضریب بازدید را داشته‌اند ۲۵

سایت‌هایی که بیشترین خبر را منتشر کرده‌اند (سمت چپ) و بازنشر کرده‌اند (سمت راست) ۲۷

آمار خبرهای منتشر شده و بازنشر شده بر اساس رتبه الکسا ۲۸

بخش اول: عناوین و متن خبرها



تولید فولاد و محصولات فولادی از مرز ۲۰,۷ میلیون تن گذشت

ایرنا - ۰۸:۱۰ دوشنبه ۰۵ مهر ۱۴۰۰

تهران- ایرنا- واکاوی آمارهای رسمی منتشره وزارت صنعت، معدن و تجارت حاکی از تولید ۲۰ میلیون و ۷۳۹ هزار و ۲۰۰ تن فولاد خام و محصولات فولادی از آغاز امسال تا پایان مرداد ماه است.



به گزارش روز دوشنبه ایرنا، مطابق آمارهای اعلامی وزارت صنعت، معدن و تجارت در پنج ماهه ابتدایی امسال از بین ۱۲ محصول اصلی و عمده بخش معدن و صنایع معدنی، ۶ محصول از جمله کاتد مس و شمش آلومینیوم با رشد تولید و ۶ محصول دیگر از جمله فولاد و سیمان با کاهش تولید مواجه شدند. در پنج ماهه نخست امسال فولادسازان موفق به تولید ۱۰ میلیون و ۸۸۲ هزار و ۸۰۰ تن فولاد خام شدند. آماری که در همسنجی با پارسال حاکی از افت ۶,۸ درصدی است. همچنین در بخش محصولات فولادی نیز ۹ میلیون و ۸۵۶ هزار و ۴۰۰ تن محصول تولید شد که در مقایسه با پنج ماهه نخست سال ۹۹ کاهش ۱۰,۶ درصدی نشان می دهد.

۳۳ سایت دیگر:

[شبکه خبر](#) - ۰۹:۲۲ دوشنبه ۰۵ مهر ۱۴۰۰

تولید فولاد و محصولات فولادی از مرز ۲۰,۷ میلیون تن گذشت

[ارانیکو](#) - ۰۹:۲۴ دوشنبه ۰۵ مهر ۱۴۰۰

تولید فولاد و محصولات فولادی از مرز ۲۰,۷ میلیون تن گذشت فلزات و معادن

[معدن مدیا](#) - ۰۹:۴۷ دوشنبه ۰۵ مهر ۱۴۰۰

تولید فولاد و محصولات فولادی از مرز ۲۰,۷ میلیون تن گذشت

[معدن نیوز](#) - ۱۰:۰۲ دوشنبه ۰۵ مهر ۱۴۰۰

تولید فولاد و محصولات فولادی از مرز ۲۰,۷ میلیون تن گذشت

- عصر معدن** - ۱۰:۲۵ دوشنبه ۰۵ مهر ۱۴۰۰
تولید فولاد و محصولات فولادی از مرز ۲۰,۷ میلیون تن گذشت
- خبرگزاری صدا و سیما** - ۱۰:۳۱ دوشنبه ۰۵ مهر ۱۴۰۰
عبور تولید فولاد و محصولات فولادی از مرز ۲۰ میلیون تن
- فصل اقتصاد** - ۱۰:۳۴ دوشنبه ۰۵ مهر ۱۴۰۰
تولید فولاد و محصولات فولادی از مرز ۲۰,۷ میلیون تن گذشت
- روزنامه اقتصاد برتر** - ۱۰:۳۵ دوشنبه ۰۵ مهر ۱۴۰۰
تولید محصولات فولادی از مرز ۲۰,۷ میلیون تن گذشت
- اقتصاد ۲۴** - ۱۱:۲۲ دوشنبه ۰۵ مهر ۱۴۰۰
تولید فولاد و محصولات فولادی از مرز ۲۰,۷ میلیون تن گذشت
- فصل تجارت** - ۱۱:۳۸ دوشنبه ۰۵ مهر ۱۴۰۰
عبور تولید فولاد و محصولات فولادی از مرز ۲۰ میلیون تن
- با اقتصاد** - ۱۱:۵۰ دوشنبه ۰۵ مهر ۱۴۰۰
عبور تولید فولاد و محصولات فولادی از مرز ۲۰ میلیون تن
- همت خبر** - ۱۱:۵۰ دوشنبه ۰۵ مهر ۱۴۰۰
عبور تولید فولاد و محصولات فولادی از مرز ۲۰ میلیون تن
- اقتصاد آنلاین** - ۱۲:۱۶ دوشنبه ۰۵ مهر ۱۴۰۰
تولید فولاد و محصولات فولادی از مرز ۲۰,۷ میلیون تن گذشت
- آریا** - ۱۲:۲۵ دوشنبه ۰۵ مهر ۱۴۰۰
عبور تولید فولاد و محصولات فولادی از مرز ۲۰ میلیون تن در پنج ماهه نخست امسال
- تحلیل بازار** - ۱۲:۴۳ دوشنبه ۰۵ مهر ۱۴۰۰
عبور تولید فولاد و محصولات فولادی از مرز ۲۰ میلیون تن
- بورس ۲۴** - ۱۳:۰۲ دوشنبه ۰۵ مهر ۱۴۰۰
تولید فولاد و محصولات فولادی از مرز ۲۰,۷ میلیون تن گذشت
- آنا** - ۱۳:۱۹ دوشنبه ۰۵ مهر ۱۴۰۰
تولید فولاد و محصولات فولادی از مرز ۲۰ میلیون تن گذشت
- شبستان** - ۱۳:۲۹ دوشنبه ۰۵ مهر ۱۴۰۰
عبور تولید فولاد و محصولات فولادی از مرز ۲۰ میلیون تن
- قدس آنلاین** - ۱۳:۴۷ دوشنبه ۰۵ مهر ۱۴۰۰
تولید فولاد و محصولات فولادی از مرز ۲۰,۷ میلیون تن گذشت

صنعت نیوز - ۱۴:۲۵ دوشنبه ۰۵ مهر ۱۴۰۰

تولید فولاد و محصولات فولادی از مرز ۲۰,۷ میلیون تن گذشت

آرمان اقتصادی - ۱۵:۱۳ دوشنبه ۰۵ مهر ۱۴۰۰

عبور تولید فولاد و محصولات فولادی از مرز ۲۰ میلیون تن

بازار مشترک - ۲۲:۴۵ دوشنبه ۰۵ مهر ۱۴۰۰

تولید محصولات فولادی از مرز ۲۰ میلیون تن گذشت

روزنامه آرمان ملی - ۰۱:۳۲ سه شنبه ۰۶ مهر ۱۴۰۰

کمبود انرژی به عقب ماندگی تولید منجر شد

خانه صنعت و معدن تهران - ۰۸:۰۲ سه شنبه ۰۶ مهر ۱۴۰۰

تولید فولاد و محصولات فولادی از مرز ۲۰,۷ میلیون تن گذشت

متالز نیوز - ۰۹:۳۳ سه شنبه ۰۶ مهر ۱۴۰۰

افزایش تولید فولاد و محصولات فولادی

فلزات آنلاین - ۱۰:۱۵ سه شنبه ۰۶ مهر ۱۴۰۰

گذر تولید فولاد و محصولات فولادی از مرز ۲۰,۷ میلیون تن

صنعت کار - ۱۰:۳۵ سه شنبه ۰۶ مهر ۱۴۰۰

تولید فولاد و محصولات فولادی از مرز ۲۰,۷ میلیون تن گذشت

صنعت نیوز - ۱۱:۰۴ سه شنبه ۰۶ مهر ۱۴۰۰

در پنج ماهه نخست امسال؛

عبور تولید فولاد و محصولات فولادی از مرز ۲۰ میلیون تن

خبرگزاری صنایع - ۱۱:۴۴ سه شنبه ۰۶ مهر ۱۴۰۰

تولید صنایع معدنی، چالشی دیگر برای صنعت کشور/ درخواست فعالان سیمانی چیست؟

کالاخبر - ۱۳:۵۹ سه شنبه ۰۶ مهر ۱۴۰۰

تولید فولاد و محصولات فولادی از مرز ۲۰,۷ میلیون تن گذشت

جهان معدن - ۱۴:۰۴ سه شنبه ۰۶ مهر ۱۴۰۰

گذر تولید فولاد و محصولات فولادی از مرز ۲۰,۷ میلیون تن

معدن نامه - ۰۹:۰۷ چهارشنبه ۰۷ مهر ۱۴۰۰

تولید فولاد و محصولات فولادی از مرز ۲۰,۷ میلیون تن گذشت

روزگار معادن - ۱۹:۰۲ سه شنبه ۱۰ مهر ۱۴۰۰

عبور تولید فولاد از مرز ۲۰,۷ میلیون تن



سهامداران کاوه بخوانند

صدای بورس - ۲۲:۰۰ دوشنبه ۰۵ مهر ۱۴۰۰

گزارش فعالیت نماد کاوه را در شهریورماه ۱۴۰۰ بخوانید.



به گزارش صدای بورس ، کاوه در شهریورماه توانست افت عملکرد دوماهه گذشته را به خوبی جبران کند و به همان سطح ۳ ماه ابتدای سال برسد.

فولاد کاوه جنوب کیش در دوره یک ماهه شهریور، به مبلغ فروش ۱۴۰۰ میلیارد تومانی دست یافت که نشان دهنده رشد ۱۱٪ نسبت به میانگین ماهانه ۵ ماه ابتدای سال و رشد ۷۴٪ نسبت به مرداد ماه دارد. در ۶ ماه ابتدایی سال، شرکت ۷۶۸۲ میلیارد تومان درآمد داشته که نسبت به مدت مشابه سال گذشته ۷۷٪ رشد داشته است. از لحاظ مقدار فروش محصولات، در ۶ ماه ابتدایی سال ۶۰۵ هزار تن محصول فروخته که نسبت به مدت مشابه سال گذشته ۱۰٪ افت داشته است.

کاوه در شهریورماه حدود ۱۰۰ هزارتن بیلت فروخته که نسبت به ماه قبل خود ۶۶٪ رشد داشته است. نرخ فروش شمش بیلت داخلی و شمش بیلت صادراتی در شهریورماه نسبت به مردادماه به ترتیب ۳,۹٪ و ۳,۲٪ رشد داشته است.

آخرین قیمت سهم ۱۸۳۴ تومان بوده است .

۱ سایت دیگر:

دنیای اقتصاد - ۰۰:۰۴ پنجشنبه ۰۸ مهر ۱۴۰۰

عملکرد ماهانه شرکت های بورسی

گسترش پایگاه خبری

صعود ۷۷ درصدی فروش فولاد کاوه جنوب کیش

پایگاه خبری گسترش - ۱۳:۵۹ یکشنبه ۰۴ مهر ۱۴۰۰

فروش کاوه در شهریور ماه ۱۴۰۰ با افزایش ۱۷ درصدی نسبت به مدت مشابه در سال قبل به ۱۴,۰۰۴,۳۷۳ میلیون ریال رسید.



فروش شرکت فولاد کاوه جنوب کیش (کاوه) در شش ماهه سال مالی منتهی به ۲۹/۱۲/۱۴۰۰ با افزایش ۷۷ درصدی نسبت به مدت مشابه در سال قبل به ۷۶,۸۲۰,۰۱۲ میلیون ریال رسید.

میزان تولید شرکت فولاد کاوه جنوب کیش در شش ماهه نخست ۱۴۰۰ به شرح زیر بود:

شمش بیلت، ۶۱۵,۷۶۱ تن

آهن اسفنجی، ۸۱۵,۶۲۷ تن

۱ سایت دیگر:

روزگار معادن - ۱۹:۳۲ شنبه ۱۰ مهر ۱۴۰۰

افزایش ۱۴۲ درصدی فروش

بالافزایش

رشد ۷۴ درصدی کاوه نسبت به مرداد

با اقتصاد - ۱۲:۳۵ یکشنبه ۰۴ مهر ۱۴۰۰

شرکت فولاد کاوه جنوب کیش در ماه مرداد به روند درآمدی سه ماهه فصل بهار بازگشت.



به گزارش پایگاه خبری بااقتصاد، شرکت فولاد کاوه جنوب کیش با نماد معاملاتی کاوه در ۶ ماهه منتهی به شهریور سال جاری با رشد ۷۷ درصدی نسبت به مدت مشابه سال قبل ۷۶۸۲ میلیارد تومان درآمد کسب است.

کاوه در شهریور درآمد ۱۴۰۰ میلیارد تومانی داشته که نسبت به ماه قبل جهش ۷۴ درصدی و نسبت به میانگین ۵ ماهه رشد ۱۱ درصدی داشته است.

مقدار فروش شرکت در این ماه با افزایش ۶۶ درصدی نسبت به ماه قبل به ۱۰۰ هزارتن بیلت رسیده است. نرخ فروش شمش بیلت داخلی و شمش بیلت صادراتی در شهریور نسبت به ماه گذشته به ترتیب رشد ۴ و ۳ درصدی داشته اند.

۱ سایت دیگر:

نیض بورس - ۱۳:۵۵ یکشنبه ۰۴ مهر ۱۴۰۰

رشد ۷۴ درصدی کاوه نسبت به مرداد



عملکرد کاوه در ۶ ماهه منتهی به شهریور ۱۴۰۰

بورس ۲۴ - ۱۱:۵۳ یکشنبه ۰۴ مهر ۱۴۰۰

به گزارش کدال نگر بورس ۲۴، شرکت فولاد کاوه جنوب کیش در مدت ۶ ماهه نخست ۱۴۰۰ حدود ۷۶۸۲ میلیارد تومان درآمد از فروش محصولات خود به دست آورد.



افزایش تولید فولاد ایران در مرداد علی رغم کاهش تولید در جهان

فصل اقتصاد - ۱۳:۰۹ - شنبه ۱۰ مهر ۱۴۰۰



فصل اقتصاد - انجمن جهانی فولاد در جدیدترین گزارش خود اعلام کرد تولید فولاد ایران در ۸ ماه نخست سال ۲۰۲۱ به ۲۰,۴ میلیون تن رسیده، هم چنین ایران مردادماه در حالی که تولید فولاد در جهان ۱,۵ درصد افت کرده، چهارمین کشور به لحاظ افزایش تولید بوده است.

به گزارش فصل اقتصاد، انجمن جهانی فولاد در جدیدترین گزارش خود اعلام کرد، تولید فولاد ایران در ماه آگوست ۲۰۲۱ (مرداد ۱۴۰۰) نسبت به مدت مشابه سال ۲۰۲۰ با افزایش ۸,۷ درصدی به ۲,۵ میلیون تن رسیده است.

همچنین بر اساس این گزارش، تولید فولاد ایران در ۸ ماه نخست سال جاری میلادی به ۲۰,۴ میلیون تن رسیده است که نسبت به مدت مشابه سال ۲۰۲۰ افزایش ۹,۷ درصدی را نشان می دهد.

* ایران همچنان در میان ۱۰ کشور نخست تولیدکننده فولاد جهان بر اساس این گزارش، ایران در فوریه ۲۰۲۱ (بهمن ۱۳۹۹)، در میان بزرگ ترین تولیدکنندگان فولاد جهان در جایگاه دهم قرار گرفت که از آن ماه تاکنون همین جایگاه را حفظ کرده است. (جزئیات بیشتر) چین با تولید ۸۳,۲ میلیون تن، هند با ۹,۹ میلیون تن و ژاپن با ۷,۹ میلیون تن در رتبه های نخست تا سوم تولید فولاد در جهان قرار دارند.

البته تولید چین نسبت به آگوست سال گذشته ۱۳,۲ درصد کاهش یافته است. پس از این کشورها، آمریکا با تولید ۷,۵ میلیون تن، روسیه با ۶,۳ میلیون تن، کره جنوبی با ۶,۱ میلیون تن، آلمان با ۳ میلیون تن، ترکیه با ۳,۵ میلیون تن، برزیل با ۳,۱ میلیون تن و ایران با ۲,۵ میلیون تن، جایگاه های چهارم تا دهم را به خود اختصاص داده اند.

با شروع همه گیری ویروس کرونا در جهان از دسامبر سال ۲۰۱۹، صنایع، کارخانه ها و تقریباً تمامی کشورها در تعطیلی فرو رفتند و خسارات اقتصادی بی شماری در جهان به بار آورد، اما پس از گذشت بیش از یک سال از این وضعیت برخی از کشورها در حال بازیابی نسبی خود هستند.

* ایران بیش از ۶۹ درصد فولاد غرب آسیا را تولید می کند

همچنین تولید فولاد در غرب آسیا با افزایش ۱۰,۹ درصدی به ۳,۶ میلیون تن رسیده است که با توجه به تولید ۲,۵ میلیون تنی ایران در این ماه، ۶۹,۴ درصد تولید فولاد غرب آسیا در اختیار ایران است. بر اساس این گزارش، تولیدی فولاد آمریکا نسبت به ماه آگوست سال گذشته میلادی ۲۶,۸ درصد افزایش یافته که بیشترین افزایش در میان در ۱۰ کشور نخست تولیدکننده فولاد در این ماه را به خود اختصاص داده است.

پس از آن تولید فولاد ژاپن و برزیل نسبت به ماه آگوست سال گذشته میلادی به ترتیب ۲۲,۹ و ۱۴,۱ درصد افزایش یافته و در جایگاه دوم و سوم افزایش تولید قرار گرفتند.

* ایران چهارمین کشور به لحاظ افزایش تولید در ماه آگوست

در این ماه، تمامی ۱۰ کشور نخست تولیدکننده فولاد جهان به جز چین نسبت به مدت مشابه سال ۲۰۲۰ افزایش تولید داشتند. تولید فولاد چین نسبت به آگوست سال گذشته ۱۳,۲ درصد کاهش یافته است.

ایران با ۸,۷ درصد، هند با ۸,۲ درصد، ترکیه با ۷,۱ درصد، آلمان با ۶,۷ درصد، کره جنوبی با ۶,۲ درصد و روسیه با ۴,۴ درصد و چین با منفی ۱۳,۲ درصد در جایگاه های بعدی قرار دارند.

از زمان شیوع کرونا در جهان، علی رغم اینکه در دوره ای رشد تولید سایر کشورها منفی شد، رشد تولید فولاد ایران مثبت باقی ماند.

ایران در فوریه ۲۰۲۱ (بهمن ۱۳۹۹) با ثبت رشد ۱۱,۵ درصدی تولید، بیشترین رشد را نسبت به فوریه ۲۰۲۰ در میان ده کشور نخست تولیدکننده فولاد به خود اختصاص داد.

همچنین در ماه فوریه ۲۰۲۰ (بهمن ۱۳۹۸) نیز بیشترین افزایش تولید را در میان ده کشور نخست تولیدکننده فولاد جهان به خود اختصاص داده بود.

* کاهش تولید فولاد در جهان نسبت به سال گذشته

بر اساس این گزارش، تولید فولاد جهان در ماه آگوست ۲۰۲۱ نسبت به مدت مشابه سال گذشته ۱,۴ درصد کاهش یافته است و به ۱۵۶,۸ میلیون تن رسیده است.

تولید فولاد در جهان

تولید فولاد در کشورهای اتحادیه اروپا در ماه آگوست با افزایش ۲۷,۱ درصدی نسبت به مدت مشابه سال گذشته به ۱۱,۶ میلیون تن رسیده است اما این رقم در ماه پیش از آن یعنی جولای ۱۳ میلیون تن بود.

کشورهای آسیا و اقیانوسیه در ماه آگوست ۲۰۲۱ یعنی مرداد ماه امسال ۱۱۲,۷ میلیون تن فولاد تولید کردند که ۷,۳ درصد کمتر شده است.

تولید فولاد کشورهای آمریکای شمالی نیز در مقایسه با مدت مشابه سال گذشته ۲۴,۴ درصد افزایش یافته و به ۱۰,۲ میلیون تن رسیده است.

همچنین تولید فولاد کشورهای مستقل مشترک المنافع در این بازه زمانی با ۳,۶ درصد افزایش به ۸,۸ میلیون تن رسیده است.

کشورهای آمریکای جنوبی نیز با ۱۷,۲ درصد بیشتر تولید فولاد در ماه جولای، ۴ میلیون تن تولید داشته اند.

۲ سایت دیگر:

عصر معدن - ۱۷:۲۱ شنبه ۱۰ مهر ۱۴۰۰

تولید ایران به ۲۰ میلیون تن رسید

بیرونیت - ۱۷:۳۹ شنبه ۱۰ مهر ۱۴۰۰

افزایش تولید فولاد ایران در مرداد به رغم کاهش تولید در جهان / تولید ایران به ۲۰ میلیون تن رسید



طی ۵ ماه نخست امسال

مصرف ظاهری فولاد در داخل کاهش، اما صادرات افزایش یافت

ایسنا - ۱۸:۳۳ سه شنبه ۰۶ مهر ۱۴۰۰



طبق آمار، طی پنج ماه نخست امسال مصرف ظاهری انواع اشکال فولاد نسبت به مدت مشابه سال گذشته به ترتیب کاهش قابل توجهی داشته است؛ در نگاه اول به نظر می رسد که این کاهش مصرف شاید به سبب کاهش میزان تولید در این مدت شکل گرفته است، اما بررسی های دقیق تر نشان می دهد که بیشترین افزایش میزان صادرات متعلق به مقاطع تخت فولادی و آهن اسفنجی است که به ترتیب ۱۱۴ و ۱۹۰ درصد افزایش صادرات را نسبت به مدت مشابه سال گذشته، ثبت کرده اند.

به گزارش ایسنا، بر اساس آماري که توسط انجمن تولیدکنندگان فولاد ایران در اختیار ایسنا، قرار گرفت، طی پنج ماهه سال جاری ۱۰ میلیون و ۸۲۸ هزار تن شمش فولادی (اسلب، بیلت و بلوم) تولید شده است که هفت میلیون و ۷۵۱ هزار تن آن در داخل مصرف شده است. مصرف ظاهری فولاد در پنج ماهه امسال ۲۴ درصد نسبت به مدت مشابه سال گذشته که ۱۰ میلیون و ۱۴۴ هزار تن بوده، کاهش یافته است.

همچنین از مجموع چهار میلیون و ۲۹۶ هزار تن کل مقاطع طولی فولادی (تیرآهن، میلگرد، ناودانی، نبشی و سایر مقاطع) تولید شده در پنج ماهه سال جاری، سه میلیون و ۱۹۷ هزار تن در داخل مصرف شده که نسبت به میزان مصرف آن در مدت مشابه سال گذشته ۲۱ درصد کمتر است. از ابتدای فروردین تا پایان مردادماه سال گذشته، چهار میلیون و ۲۳ هزار تن مقاطع طولی در کشور مصرف ظاهری شده است.

مصرف ظاهری کل مقاطع تخت فولادی (ورق گرم، ورق سرد و ورق پوششدار) نیز در مدت مذکور سال جاری نسبت به پنج ماهه ابتدایی سال گذشته، ۱۸ درصد کمتر شده و از سه میلیون و ۹۸۱ هزار تن به سه میلیون و ۲۶۵ هزار تن رسیده است.

از ابتدای سال جاری تا پایان مرداد ماه، تولید محصولات فولادی نیز معادل هفت میلیون و ۵۸۱ هزار تن ثبت شده که شش میلیون و ۴۶۲ هزار تن آن به مصرف داخلی اختصاص یافته است و بدین ترتیب نسبت به مصرف ظاهری آن در مدت مشابه سال گذشته که هشت میلیون و چهار هزار تن بوده است، ۱۹ درصد کاهش یافته است.

بر اساس آمار کمترین میزان افت مصرف ظاهری فولادی ها در این مقایسه آماری متعلق به تولید آهن اسفنجی است که با کاهش هفت درصدی، در مجموع پنج ماهه سال جاری به ۱۱ میلیون و ۸۷۰ هزار تن رسیده است. میزان مصرف ظاهری این محصول معدنی در مدت مشابه سال گذشته معادل ۱۲ میلیون و ۷۱۴ هزار تن بوده است.

این در حالیست که صادرات فولادی ها در این مدت با افزایش قابل توجهی روبرو بوده است و از میزان تولید فولادی ها در پنج ماه نخست امسال، به ترتیب صادرات شمش فولاد ۳۹ درصد، مقاطع طویل فولادی ۸۳ درصد، مقاطع تخت فولادی ۱۱۴ درصد، محصولات فولادی ۸۸ درصد و آهن اسفنجی ۱۹۰ درصد افزایش یافته است.

در نگاه اول به آمار مصرف زنجیره فولاد در پنج ماهه ابتدایی سال جاری که نسبت به مدت مشابه سال گذشته کمتر شده است، به نظر می رسد که قطعی برق صنایع و محدودیت فعالیت ها که منجر به کاهش تولید شده مصرف را کاهش داده است، اما با بررسی بیشتر مشخص می شود که این کاهش مصرف ظاهری داخلی در شرایطی رخ داده که صادرات همه آن ها افزایش قابل توجهی داشته است و رقم های قریب به رشد ۱۰۰ درصدی و حتی بیشتر از آن در افزایش صادرات به چشم می خورد. بدین ترتیب این سوال پیش می آید که با توجه به پرکاربرد بودن فولاد در صنایع مختلف از جمله خودرو، لوازم خانگی و... کشور آنقدر بی نیاز از تولیدات زنجیره فولاد شده که میزان مصرف ظاهری تا این حد کاهش و صادرات تا این حد افزایش یافته است؟ آیا صرفه صادرات بیش از تامین صنایع داخلی است یا صنایع داخلی بی نیاز از فولاد شده و محصولی دیگر را جایگزین فولاد کرده اند که سبب شده تولیدات فولادی ها مشتری داخلی نداشته و آن ها صادر کرده اند؟

این موضوع از سوی انجمن تولیدکنندگان فولاد ایران در دست پیگیری است.

۱۰ سایت دیگر:

فصل تجارت - ۱۹:۰۰ سه شنبه ۰۶ مهر ۱۴۰۰

مصرف ظاهری فولاد در داخل کاهش، اما صادرات افزایش یافت

فصل اقتصاد - ۲۰:۴۳ سه شنبه ۰۶ مهر ۱۴۰۰

مصرف ظاهری فولاد در داخل کاهش، اما صادرات افزایش یافت

فلزات آنلاین - ۰۹:۵۴ چهارشنبه ۰۷ مهر ۱۴۰۰

طی پنج ماه نخست امسال؛

مصرف ظاهری فولاد در داخل کاهش، اما صادرات افزایش یافت

دنیای معدن - ۱۰:۰۳ چهارشنبه ۰۷ مهر ۱۴۰۰

مصرف ظاهری فولاد در داخل کاهش، اما صادرات افزایش یافت

معدن مدیا - ۱۰:۴۳ چهارشنبه ۰۷ مهر ۱۴۰۰

مصرف ظاهری فولاد در داخل کاهش، اما صادرات افزایش یافت

فولاد ایران - ۱۱:۰۷ چهارشنبه ۰۷ مهر ۱۴۰۰

دنیای معدن: مصرف ظاهری فولاد در داخل کاهش، اما صادرات افزایش یافت

متالز نیوز - ۱۱:۱۸ چهارشنبه ۰۷ مهر ۱۴۰۰

رشد ۱۱۴ درصدی صادرات مقاطع تخت فولادی

بیرونیت - ۱۲:۵۳ چهارشنبه ۰۷ مهر ۱۴۰۰

مصرف ظاهری فولاد در داخل کاهش، اما صادرات افزایش یافت

روزنامه آرمان ملی - ۰۱:۳۲ پنجشنبه ۰۸ مهر ۱۴۰۰

کاهش مصرف ظاهری فولاد و رشد صادرات

خوزنا - ۱۳:۲۰ پنجشنبه ۰۸ مهر ۱۴۰۰

مصرف ظاهری فولاد در داخل کاهش، اما صادرات افزایش یافت

بخش دوم: آمار و اطلاعات تکمیلی


عنوان تاثیرگذارترین خبرها

تاثیرگذارترین خبرها در جدول زیر بر اساس ضریب بازدید و تعداد بازنشرهایی که هر خبر داشته است، مرتب شده است. ضریب بازدید یک عدد نسبی است و نشان دهنده مجموع وزن بازدیدکنندگان سایت‌هایی است که خبر را بازنشر کرده‌اند. اگر تعداد خبرهای بولتن کم باشد، ممکن است سایت‌هایی در لیست تاثیرگذارترین خبرها مشاهده کنید که ضریب بازدید آنها صفر است (چون بازدیدکننده قابل توجهی ندارند)

ضریب بازدید	بازنشر	تاریخ انتشار	منتشرکننده	عنوان
۱۰۰۶	۳۴	۱۴۰۰/۰۷/۰۵	خبرگزاری جمهوری اسلامی	<u>تولید فولاد و محصولات فولادی از مرز ۲۰,۷ میلیون تن گذشت</u>
۵۳۰	۱۰	۱۴۰۰/۰۷/۰۶	خبرگزاری دانشجویان ایران	<u>مصرف ظاهری فولاد در داخل کاهش، اما صادرات افزایش یافت</u>
۱۹۴	۱	۱۴۰۰/۰۷/۰۵	صدای بورس	<u>سهامداران کاوه بخوانند</u>
۳۰	۱	۱۴۰۰/۰۷/۰۴	پایگاه خبری گسترش	<u>صعود ۷۷ درصدی فروش فولاد کاوه جنوب کیش</u>
۱۹	۱	۱۴۰۰/۰۷/۰۴	با اقتصاد	<u>رشد ۷۴ درصدی کاوه نسبت به مرداد</u>
۰	۲	۱۴۰۰/۰۷/۱۰	فصل اقتصاد	<u>افزایش تولید فولاد ایران در مرداد علی رغم کاهش تولید در ...</u>
۱۲	۰	۱۴۰۰/۰۷/۰۴	بورس ۲۴	<u>عملکرد کاوه در ۶ ماهه منتهی به شهریور ۱۴۰۰</u>

ابر کلمات

در این نمودار، کلمات کلیدی موجود در خبرهای این گزارش را می بینید. کلماتی که بیشتر تکرار شده باشند با اندازه بزرگ تری نمایش داده می شوند.



ابر کلمات

فراوانی خبرها بر اساس وب سایت

جدول زیر آمار عملکرد هر سایت در این بولتن را لیست کرده است. ستون «تعداد اخبار» تعداد خبرهای منتشر شده توسط آن سایت است. «خبرهای بازنشری» خبرهایی هستند که توسط آن سایت منتشر شده اما منبع آنها سایت دیگری بوده است. ستون «تعداد بازنشر» مجموع بازنشرهایی است که دیگر سایتها از خبرهای آن سایت انجام داده اند. «ضرب بازدید» نشان دهنده مجموع بازدیدهای خبرهای آن سایت است. ستونهای بعدی به ترتیب نشان دهنده تعداد خبرهای مثبت، منفی، خنثی و برآیند آنها هستند.

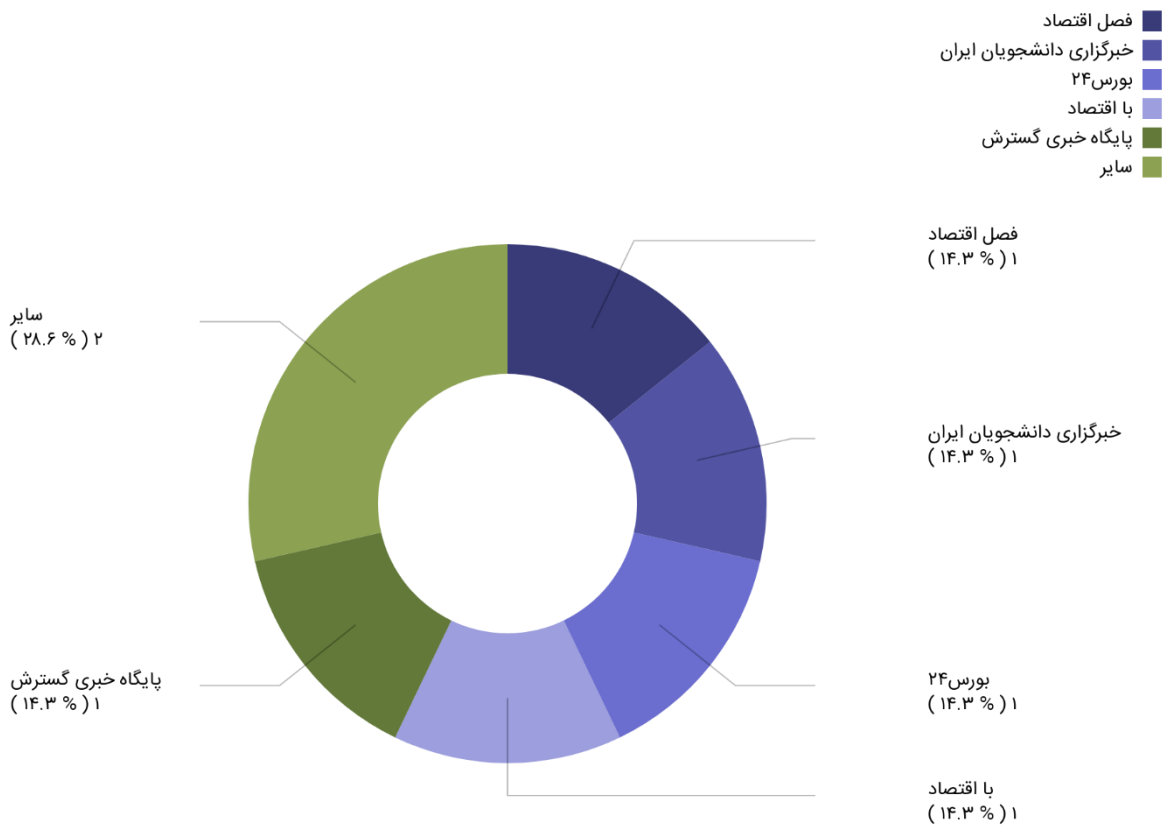
اسم سایت	تعداد اخبار	خبرهای بازنشری	تعداد بازنشر	ضرب بازدید	خبرهای مثبت	خبرهای منفی	خبرهای خنثی	شاخص جهت گیری
خبرگزاری جمهوری اسلامی	۱	۰	۳۴	۱۰۰۶	۱	۰	۰	۱
خبرگزاری دانشجویان ایران	۱	۰	۱۰	۵۳۰	۱	۰	۰	۱
صدای بورس	۱	۰	۱	۱۹۴	۱	۰	۰	۱
خبرگزاری صدا و سیما	۰	۱	۰	۱۹۰	۱	۰	۰	۱
دنیای اقتصاد	۰	۱	۰	۱۸۵	۱	۰	۰	۱
اقتصاد آنلاین	۰	۱	۰	۱۵۵	۱	۰	۰	۱
خبرگزاری صنایع	۰	۱	۰	۵۰	۱	۰	۰	۱
پایگاه خبری گسترش	۱	۰	۱	۳۰	۱	۰	۰	۱
تحلیل بازار	۰	۱	۰	۲۵	۱	۰	۰	۱
بورس ۲۴	۱	۱	۰	۲۴	۲	۰	۰	۲
شبکه خبر	۰	۱	۰	۲۲	۱	۰	۰	۱
با اقتصاد	۱	۱	۱	۲۱	۲	۰	۰	۲

شخص جهت گیری	خبرهای خنثی	خبرهای منفی	خبرهای مثبت	ضریب بازدید	تعداد بازنشر	خبرهای بازنشری	تعداد اخبار	اسم سایت
۱	۰	۰	۱	۲۱	۰	۱	۰	خبرگزاری شبستان
۱	۰	۰	۱	۲۰	۰	۱	۰	اقتصاد ۲۴
۱	۰	۰	۱	۱۷	۰	۱	۰	نبض بورس
۱	۰	۰	۱	۱۲	۰	۱	۰	قدس آنلاین
۱	۰	۰	۱	۱۲	۰	۱	۰	صنعت نیوز
۱	۰	۰	۱	۸	۰	۱	۰	ارانیکو
۱	۰	۰	۱	۶	۰	۱	۰	معدن نامه
۲	۰	۰	۲	۶	۰	۲	۰	فلزات آنلاین
۲	۰	۰	۲	۶	۰	۲	۰	روزنامه آرمان ملی
۱	۰	۰	۱	۵	۰	۱	۰	خبرگزاری آریا
۱	۰	۰	۱	۴	۰	۱	۰	کالاخبر
۱	۰	۰	۱	۳	۰	۱	۰	بازار مشترک
۲	۰	۰	۲	۲	۰	۲	۰	روزگار معادن
۳	۰	۰	۳	۰	۲	۲	۱	فصل اقتصاد
۱	۰	۰	۱	۱	۰	۱	۰	صنعت کار
۲	۰	۰	۲	۰	۰	۲	۰	بیرونیت
۱	۰	۰	۱	۰	۰	۱	۰	فولاد ایران
۱	۰	۰	۱	۰	۰	۱	۰	دنیای معدن
۱	۰	۰	۱	۰	۰	۱	۰	آرمان اقتصادی
۱	۰	۰	۱	۰	۰	۱	۰	جهان معدن
۱	۰	۰	۱	۰	۰	۱	۰	صنعت نیوز
۲	۰	۰	۲	۰	۰	۲	۰	اخبار فلزات
۱	۰	۰	۱	۰	۰	۱	۰	خانه صنعت و معدن تهران
۱	۰	۰	۱	۰	۰	۱	۰	خبرگزاری آنا
۱	۰	۰	۱	۰	۰	۱	۰	همت خبر
۲	۰	۰	۲	۰	۰	۲	۰	فصل تجارت

اسم سایت	تعداد اخبار	خبرهای بازنشیری	تعداد بازنشر	ضریب بازدید	خبرهای مثبت	خبرهای منفی	خبرهای خنثی	شاخص جهت گیری
روزنامه اقتصاد برتر	۰	۱	۰	۰	۱	۰	۰	۱
عصر معدن	۰	۲	۰	۰	۲	۰	۰	۲
معدن نیوز	۰	۱	۰	۰	۱	۰	۰	۱
معدن مدیا	۰	۲	۰	۰	۲	۰	۰	۲
خوزنا	۰	۱	۰	۰	۱	۰	۰	۱

نمودار نسبت سایت‌هایی که بیشترین خبر را تولید کرده‌اند

نمودار زیر بیشترین سایت‌هایی که در خبرهای این بولتن، تولید کننده خبر بوده‌اند را نشان می‌دهد



در جدول زیر، هر ردیف مشخص می‌کند که هر سایت چه تعداد خبر داشته است، این خبرها چندبار بازنشر شده‌اند و در مجموع چندبار بازنشر شده‌اند. (در نظر داشته باشید که اطلاعات هر سایت در این جدول، فقط بر اساس خبرهای تولید شده توسط آن سایت محاسبه می‌شود)

اسم سایت	تعداد اخبار	تعداد خبرهای بازنشری	تعداد بازنشر	ضریب بازنشر	خبرهای مثبت	خبرهای منفی	خبرهای خنثی	شاخص جهت گیری
فصل اقتصاد	۱	۰	۲	۰	۱	۰	۰	۱

شخص جهت گیری	خبرهای خنثی	خبرهای منفی	خبرهای مثبت	ضریب بازدید	تعداد بازنشر	خبرهای بازنشری	تعداد اخبار	اسم سایت
۱	۰	۰	۱	۵۳۰	۱۰	۰	۱	خبرگزاری دانشجویان ایران
۱	۰	۰	۱	۱۲	۰	۰	۱	بورس ۲۴
۱	۰	۰	۱	۱۹	۱	۰	۱	با اقتصاد
۱	۰	۰	۱	۳۰	۱	۰	۱	پایگاه خبری گسترش

سایت‌های منتشر کننده خبر

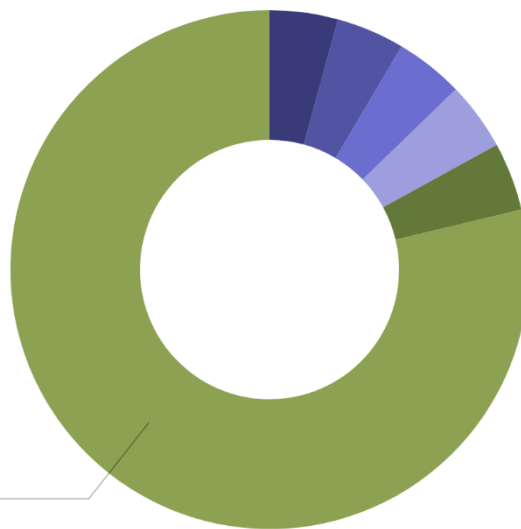
در شکل زیر، سایت‌هایی که خبرهای بیشتری داشته‌اند بزرگ تر نشان داده شده‌اند.



نمودار نسبت سایت هایی که بیشترین بازنشر خبر را داشته اند

نمودار زیر بیشترین سایت هایی که در خبرهای این بولتن بازنشر کننده بوده اند را نشان می دهد.

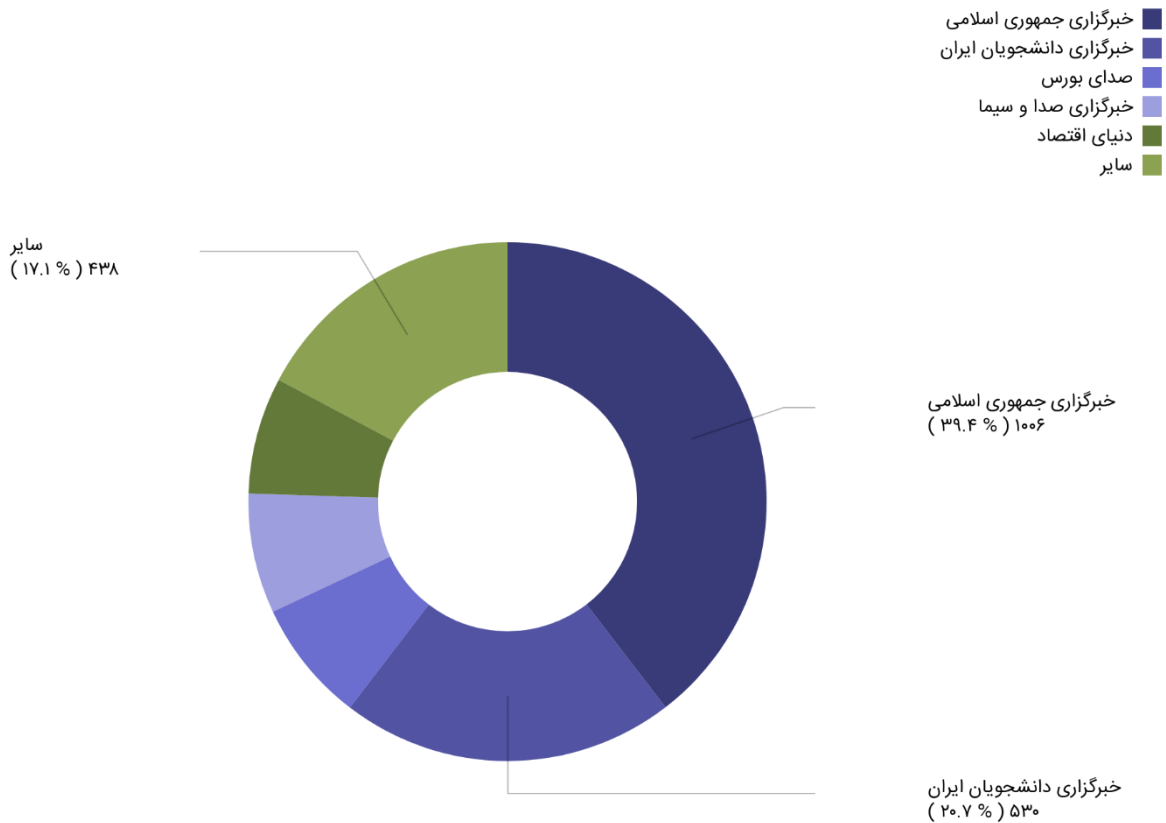
- روزنامه آرمان ملی
- فصل اقتصاد
- عصر معدن
- فلزات آنلاین
- معدن مدیا
- سایر



سایر
۳۷ (۷۷.۱ %)

نمودار نسبت سایتهایی که خبرهای آنها بیشترین ضریب بازدید را داشته‌اند

نمودار زیر نشان می‌دهد که در بین سایتهای تولیدکننده خبر در این بولتن، کدام یک از آنها باعث باز نشر در سایتهای پربازدیدتری شده‌اند.

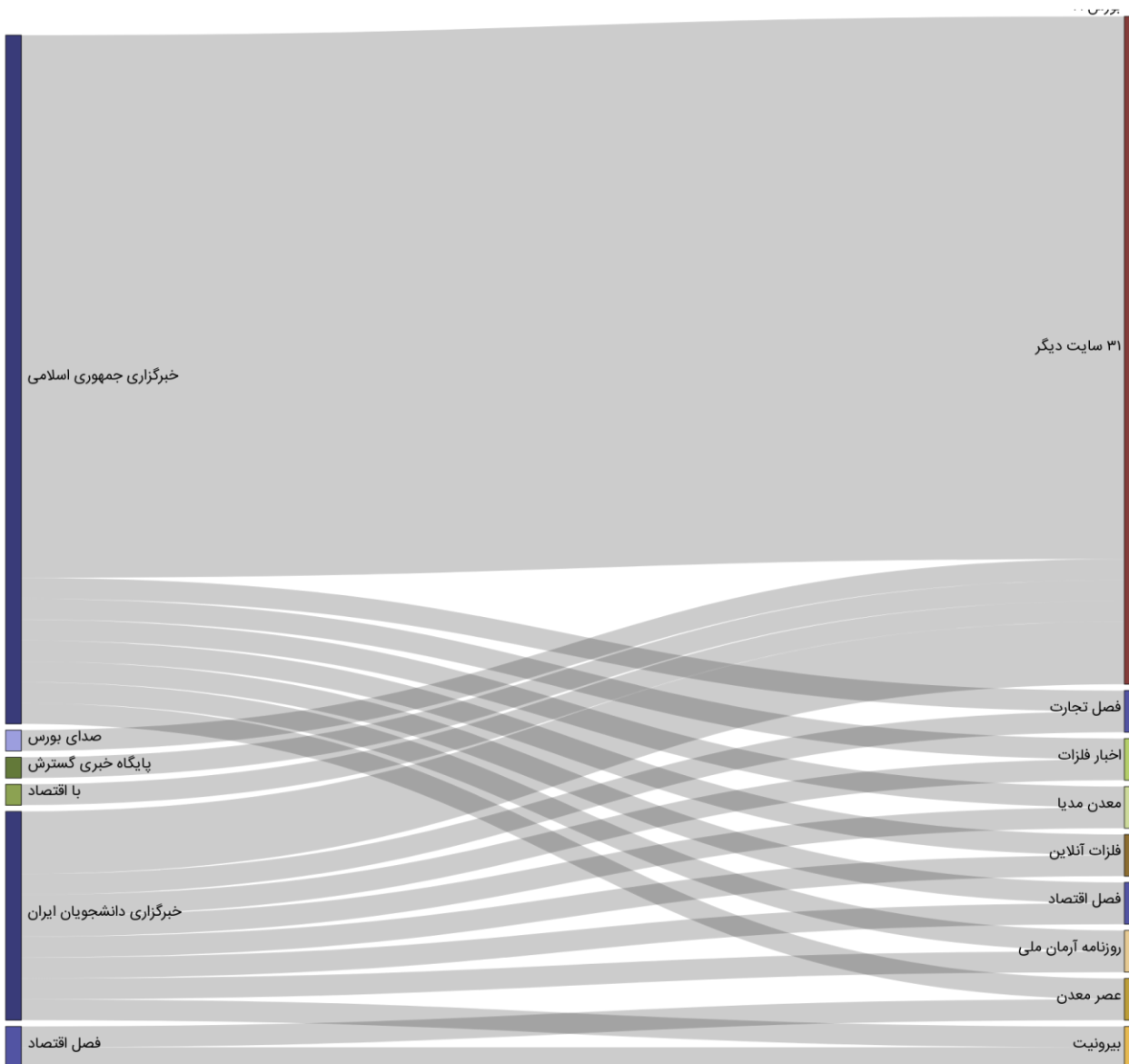


در جدول زیر، هر ردیف مشخص می‌کند که هر سایت چه تعداد خبر داشته است، این خبرها چندبار باز نشر شده‌اند و در مجموع چندبار بازدید شده‌اند.

شخص جهت گیری	خبرهای خنثی	خبرهای منفی	خبرهای مثبت	ضریب بازدید	تعداد بازنشر	خبرهای بازنشری	تعداد اخبار	اسم سایت
۱	۰	۰	۱	۱۰۰۶	۳۴	۰	۱	خبرگزاری جمهوری اسلامی
۱	۰	۰	۱	۵۳۰	۱۰	۰	۱	خبرگزاری دانشجویان ایران
۱	۰	۰	۱	۱۹۴	۱	۰	۱	صدای بورس
۱	۰	۰	۱	۱۹۰	۰	۱	۰	خبرگزاری صدا و سیما
۱	۰	۰	۱	۱۸۵	۰	۱	۰	دنیای اقتصاد

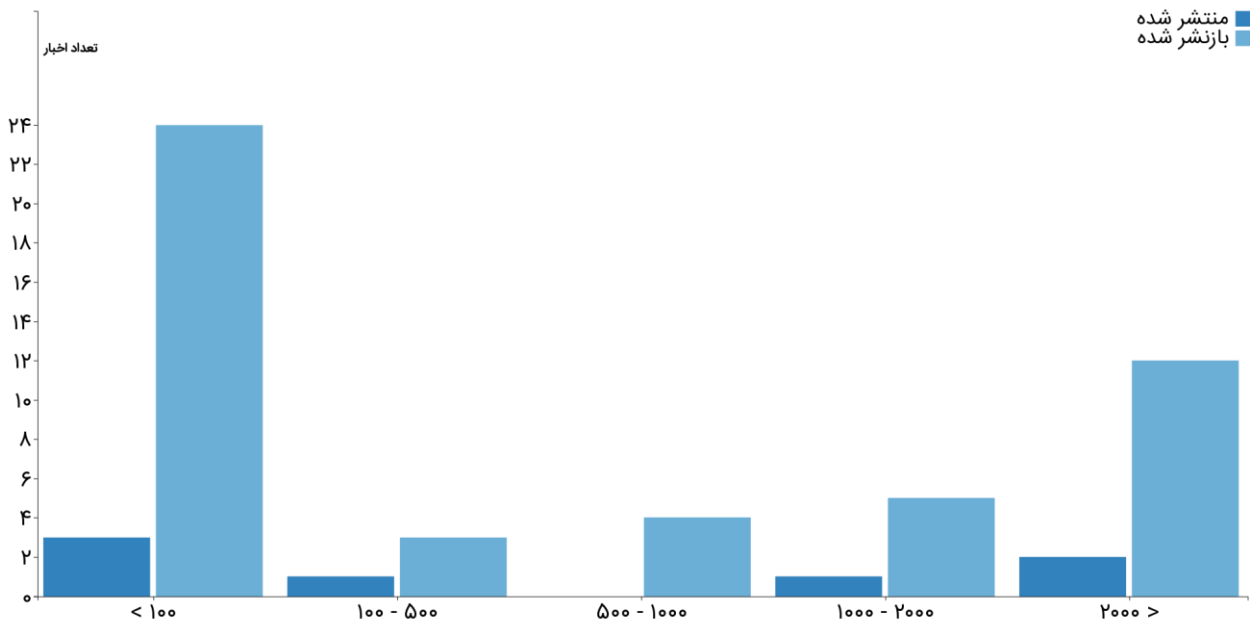
سایت هایی که بیشترین خبر را منتشر کرده اند (سمت چپ) و بازنشر کرده اند (سمت راست)

محور سمت چپ این نمودار سایت هایی را نشان می دهد که بیشتر از بقیه خبرهای این بولتن را منتشر کرده اند و محور سمت راست سایت های بازنشر کننده آنها را مشخص می کند.



آمار خبرهای منتشر شده و بازنشر شده بر اساس رتبه الکسا

در این نمودار، سایت‌ها بر اساس رتبه الکسا به چند محدوده تقسیم شده‌اند و تعداد خبرهای منتشر شده و بازنشر شده هر محدوده مشخص شده است



شركة فولاد كاوه جنوب كيش

SKS
South Kaveh Steel Co.

www.skSCO.ir

