



فولاد کاوه جنوب کیش ناماد اقتصاد و صنعت

شرکت فولاد کاوه جنوب کیش

SKS
South Kaveh Steel Co.

Kaveh-pars Mining Industries
Development Company



بولتن الکترونیکی شرکت فولاد کاوه جنوب کیش

هفته سوم بهمن ماه ۹۹ شماره ۷۴



شرکت فولاد کاوه جنوب کیش

SKS
South Kaveh Steel Co.



Kaveh-pars Mining Industries Development Company

شرکت توسعه صنایع معدنی کاوه پارس (سهامی خاص)



CEMENT FACTORIES



ENGINEERING



MINING & ALUMINIUM



SOUTH
KAVEH
STEEL CO.

به نام خدا

فهرست مطالب

بخش اول: عناوین و متن خبرها..... ۴

۴..... فروش ۹۹۴۸ میلیارد تومانی فولاد کاوه در ۱۰ ماهه

۴..... ایران در جایگاه دومین تولیدکننده آهن اسفنجی جهان

۵..... چشم انداز امیدوارکننده بازار فولاد

۷..... کاوه متحول شده است /فروش ۱۶۳۷ میلیاردی شرکت در دی ماه

بخش دوم: آمار و اطلاعات تکمیلی..... ۸

۸..... عنوان تاثیرگذارترین خبرها

۹..... ابر کلمات

۱۰..... فراوانی خبرها بر اساس وب سایت

۱۲..... نمودار نسبت سایت هایی که بیشترین خبر را تولید کرده اند

۱۳..... سایت های منتشر کننده خبر

۱۴..... نمودار نسبت سایت هایی که بیشترین باز نشر خبر را داشته اند

۱۵..... سایت های منتشر کننده و باز نشر کننده خبر

۱۶..... نمودار نسبت سایت هایی که خبرهای آنها بیشترین ضریب بازدید را داشته اند

۱۸..... سایت هایی که بیشترین خبر را منتشر کرده اند (سمت چپ) و باز نشر کرده اند (سمت راست)

۱۹..... آمار خبرهای منتشر شده و باز نشر شده بر اساس رتبه الکسا

فولاد استانی (سفید دشت، نی ریز، قائنات، بافت، سبزوار، شادگان و میانه) ظرفیت های ۸۰۰ هزار تنی آهن اسفنجی طراحی شده است.

به گزارش ایرنا، ایران از نظر ذخایر شناسایی شده معدنی با حدود ۵۷ میلیارد تن که حدود ۳۷ میلیارد تن قطعی و بقیه احتمالی است در جایگاه پانزدهم دنیا قرار گرفته است.

+ ۱۸ سایت دیگر



چشم انداز امیدوارکننده بازار فولاد

تحلیل بازار - ۱۴:۱۵ چهارشنبه ۱۵ بهمن ۱۳۹۹

با افزایش تولید فولاد در چین به میزان یک میلیارد و ۵۰ میلیون تن، چشم انداز امیدوار کننده ای نسبت به بهبود وضعیت فولاد و صنایع معدنی سنگ آهن و مشتقات آن دارد.

به گزارش بازار به نقل از آهن پرایس، با توجه به اینکه تولیدات فلزات و صنایع معدنی در سال ۲۰۲۰ با مشکلات و نوسانات زیادی روبه رو بود، به همین سبب جو حاکم بر بازار فولاد و صنایع وابسته آن، شرایط قیمت گذاری را با چالش نوسانات و نبود اعتماد مواجه کرد. یکی از موسسه های تحقیقاتی بر اساس پیش بینی های خود، دورنمای قیمت ها در بازار فلزات در سال ۲۰۲۱ را مطلوب دانست و همچنین می توان انتظار داشت که این روند سیر صعودی داشته باشد. این موسسه در این بین از آینده بهبود یافته اقتصاد در سال جاری خبر می دهد. با توجه به اینکه این نظرات بر اساس شواهد میدانی و تحلیل های تکنیکی و دانش محور بازار سرمایه و اقتصاد می باشد، می توان امیدوار بود که شرایط در سال جاری تا حدودی بهبود یابد.

تغییر و تحولات بازار چین که یکی از بزرگترین تولیدکنندگان فولاد جهان محسوب می شود، همیشه بر اوضاع و شرایط این صنعت مهم در دنیا بسیار تاثیرگذار بوده است. با افزایش تولید فولاد در چین به میزان یک میلیارد و ۵۰ میلیون تن، چشم انداز امیدوار کننده ای نسبت به بهبود وضعیت فولاد و صنایع معدنی سنگ آهن و مشتقات آن دارد.

تقاضای سنگ آهن به واسطه بازسازی اقتصادی چین طی سال ۲۰۲۰، افزایش یافت و به بالاترین نرخ خود در ۹ سال گذشته رسید، اما همین رشد روز افزون تولید فولاد در چین می تواند مشکلاتی نیز ایجاد کند که در سال های آتی اثراتی که از آن انتظار می رود، نمایان خواهد شد. به علت سرمایه گذاری عظیم در پروژه های نیازمند مصرف فولاد، با کمک سیاست های محرک، چین همچنان جذاب ترین بازار مصرف فولاد محسوب می شود اما مشکل بزرگی که چین در این زمینه دارد، کاهش موجودی سنگ آهن است.

برخی سیاست گذاری ها همانند احتمال ذخیره سازی سنگ آهن منجر به تغییراتی در بازار عرضه و تقاضا و به واسطه آن موجب تغییر قیمت فولاد شود. بنابراین با کاهش موجودی سنگ آهن چین و نیازمند بودن به واردات این ماده حیاتی و همچنین با توجه به اقتصاد ساحل پایه این کشور، تولید فولاد در چین در آینده تحت تاثیر قرار خواهد گرفت. عقد قرارداد تجاری با اتحادیه اروپا و همچنین جایگزین شدن چین به عنوان بزرگترین شریک تجاری این اتحادیه به جای آمریکا، منجر به رقابت اقتصادی و جنگ تجاری بین دو کشور خواهد شد اما می توان پیش بینی کرد که در دولت جدید آمریکا، برای گف و گو های دوجانبه مسیر هموار باشد و همچنین می توان امیدوار بود که ثبات به بازارهای صنعتی از جمله فولاد بازگردد.

در کشور ما نیز صنعت فولاد و صنایع وابسته به آن از سنگ آهن تا فرآورده های فولادی تحت تاثیر تغییرات جهانی است. در حال حاضر مشکلات حوزه قیمت گذاری محصولات فولاد همچنان پابرجاست. باید این نکته را نیز در نظر داشت که با وجود شرایط سخت تحریمی، تولید فولاد کشور در سال گذشته با رشد ۴/۱۳ درصدی به جایگاه مطلوبی رسیده است اما برای تداوم یافتن این روند به تدوین سیاست گذاری های بلند مدت بر اساس تحلیل دانش محور بازار جهانی و توجه به توسعه زیرساخت ها، عملیات اکتشافی و قرارداد های همکاری جهت تامین سنگ آهن، نیاز می باشد.

مجموعه این اقدامات منجر به هماهنگی و نزدیکی فرآیند استخراج و تولید تا قیمت گذاری محصولات متناسب با شاخص ها و نرخ جهانی می شود. با از بین رفتن شکاف قیمت گذاری بین مواد اولیه و محصولات فولادی، به رونق بخش صنعت فولاد در آینده می توان بیش از پیش امیدوار بود.



کاوه متحول شده است/فروش ۱۶۳۷ میلیاردی شرکت در دی ماه

بورس ۲۴ - ۲۰:۳۳ یکشنبه ۱۲ بهمن ۱۳۹۹

به گزارش کدال نگر بورس ۲۴، شرکت فولاد کاوه جنوب کیش در دی ماه فروش عالی ۱۶۳۷ میلیارد تومانی داشته تا مجموع فروش ۱۰ ماهه منتهی به دی ۹۹ به ۹۹۴۸ میلیارد تومان برسد.



فروش ۳ ماهه نخست سال جاری ۱۵۴۸ میلیارد تومان ، فروش ۳ ماهه دوم ۲۷۸۰ میلیارد تومان و فروش ۳ ماهه سوم ۳۹۸۲ میلیارد تومان می باشد.

فروش دی ماه بیشترین مبلغ فروش ماهانه شرکت می باشد.فروش دی ماه از مجموع فروش ۳ ماهه نخست بیشتر است.

بخش دوم: آمار و اطلاعات تکمیلی

عنوان تاثیرگذارترین خبرها

تاثیرگذارترین خبرها در جدول زیر بر اساس ضریب بازدید و تعداد بازنشرهایی که هر خبر داشته است، مرتب شده است. ضریب بازدید یک عدد نسبی است و نشان دهنده مجموع وزن بازدیدکنندگان سایت‌هایی است که خبر را بازنشر کرده‌اند. اگر تعداد خبرهای بولتن کم باشد، ممکن است سایت‌هایی در لیست تاثیرگذارترین خبرها مشاهده کنید که ضریب بازدید آنها صفر است (چون بازدیدکننده قابل توجهی ندارند)

ضریب بازدید	بازنشر	تاریخ انتشار	منتشرکننده	عنوان
۷۱۳	۱۹	۱۳۹۹/۱۱/۱۶	خبرگزاری جمهوری اسلامی	ایران در جایگاه دومین تولیدکننده آهن اسفنجی جهان
۲۹	۱	۱۳۹۹/۱۱/۱۵	تحلیل بازار	چشم انداز امیدوارکننده بازار فولاد
۱۶	۱	۱۳۹۹/۱۱/۱۶	بورس ۲۴	فروش ۹۹۴۸ میلیارد تومانی فولاد کاوه در ۱۰ ماهه
۱۶	۱	۱۳۹۹/۱۱/۱۲	بورس ۲۴	کاوه متحول شده است/فروش ۱۶۳۷ میلیاردی شرکت در دی ماه

ابر کلمات

در این نمودار، کلمات کلیدی موجود در خبرهای این گزارش را می بینید. کلماتی که بیشتر تکرار شده باشند با اندازه بزرگ تری نمایش داده می شوند.

اسفنجی

کاوه

فولاد کاوه
آهن اسفنجی

ابر کلمات

فراوانی خبرها بر اساس وب سایت

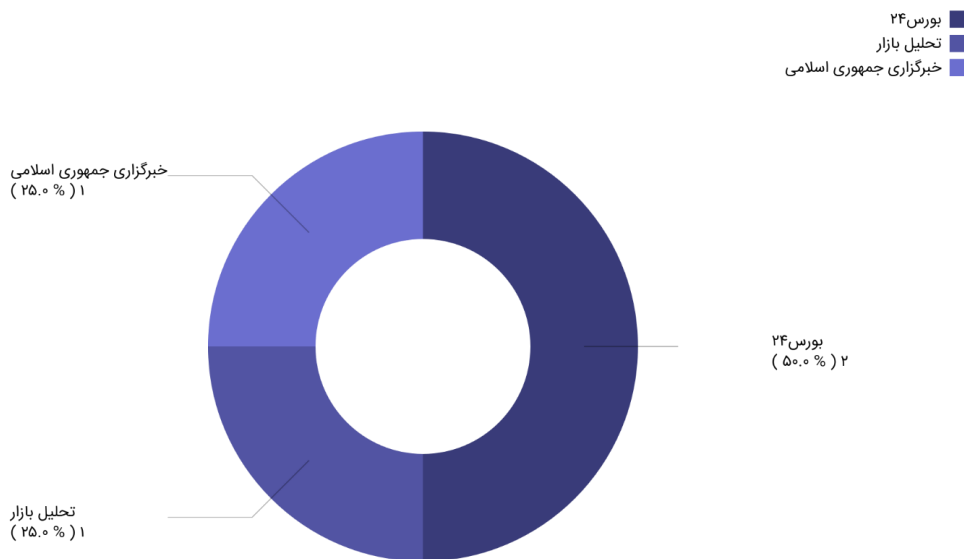
جدول زیر آمار عملکرد هر سایت در این بولتن را لیست کرده است. ستون «تعداد اخبار» تعداد خبرهای منتشر شده توسط آن سایت است. «خبرهای بازنشری» خبرهایی هستند که توسط آن سایت منتشر شده اما منبع آنها سایت دیگری بوده است. ستون «تعداد بازنشر» مجموع بازنشرهایی است که دیگر سایتها از خبرهای آن سایت انجام داده اند. «ضرب بازدید» نشان دهنده مجموع بازدیدهای خبرهای آن سایت است. ستونهای بعدی به ترتیب نشان دهنده تعداد خبرهای مثبت، منفی، خنثی و برآیند آنها هستند.

اسم سایت	تعداد اخبار	خبرهای بازنشری	تعداد بازنشر	ضرب بازدید	خبرهای مثبت	خبرهای منفی	خبرهای خنثی	شاخص جهت گیری
خبرگزاری جمهوری اسلامی	۱	۰	۱۹	۷۱۳	۰	۰	۱	۰
اقتصاد آنلاین	۰	۱	۰	۱۴۵	۰	۰	۱	۰
اقتصاد نیوز	۰	۱	۰	۸۹	۰	۰	۱	۰
پایگاه خبری گسترش	۰	۱	۰	۴۴	۰	۰	۱	۰
آخرین خبر	۰	۱	۰	۳۶	۰	۰	۱	۰
بورس ۲۴	۲	۰	۰	۳۲	۱	۱	۰	۰
تحلیل بازار	۱	۰	۰	۲۹	۰	۰	۱	۰
صنعت نیوز	۰	۱	۰	۲۰	۰	۰	۱	۰
تجارت آنلاین	۰	۱	۰	۴	۰	۰	۱	۰
بانکداری ایرانی	۰	۱	۰	۳	۰	۰	۱	۰
سازمان توسعه و نوسازی معادن و صنایع معدنی ایران	۰	۱	۰	۲	۰	۰	۱	۰
فصل تجارت	۰	۱	۰	۰	۰	۰	۱	۰
فصل اقتصاد	۰	۱	۰	۰	۰	۰	۱	۰
خوزنا	۰	۱	۰	۰	۰	۰	۱	۰
فرتاک نیوز	۰	۱	۰	۰	۰	۰	۱	۰
معدن نیوز	۰	۱	۰	۰	۰	۰	۱	۰

اسم سایت	تعداد اخبار	خبرهای بازنشری	تعداد بازنشر	ضریب بازدید	خبرهای مثبت	خبرهای منفی	خبرهای خنثی	شاخص جهت گیری
دنیای معدن	۰	۱	۰	۰	۰	۰	۱	۰
در حاشیه	۰	۱	۰	۰	۰	۰	۱	۰
آرمان اقتصادی	۰	۱	۰	۰	۰	۰	۱	۰
معدن ۲۴	۰	۱	۰	۰	۰	۰	۱	۰
معدن مدیا	۰	۱	۰	۰	۰	۰	۱	۰

نمودار نسبت سایت‌هایی که بیشترین خبر را تولید کرده‌اند

نمودار زیر بیشترین سایت‌هایی که در خبرهای این بولتن، تولید کننده خبر بوده‌اند را نشان می‌دهد



در جدول زیر، هر ردیف مشخص می‌کند که هر سایت چه تعداد خبر داشته است، این خبرها چندبار بازنشر شده‌اند و در مجموع چندبار بازدید شده‌اند. (در نظر داشته باشید که اطلاعات هر سایت در این جدول، فقط بر اساس خبرهای تولید شده توسط آن سایت محاسبه می‌شود)

اسم سایت	تعداد اخبار	خبرهای بازنشری	تعداد بازنشر	ضریب بازدید	خبرهای مثبت	خبرهای منفی	خبرهای خنثی	شاخص جهت گیری
بورس ۲۴	۲	۰	۰	۳۲	۱	۱	۰	۰
تحلیل بازار	۱	۰	۰	۲۹	۰	۰	۱	۰
خبرگزاری جمهوری اسلامی	۱	۰	۱۹	۷۱۳	۰	۰	۱	۰

سایت‌های منتشر کننده خبر

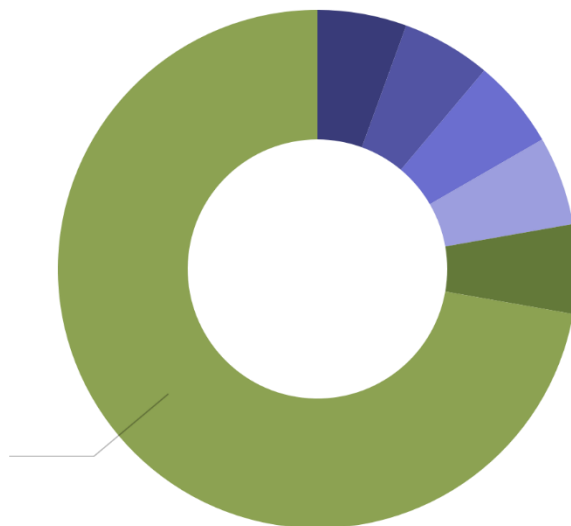
در شکل زیر، سایت‌هایی که خبرهای بیشتری داشته‌اند بزرگ تر نشان داده شده‌اند.



نمودار نسبت سایت هایی که بیشترین باز نشر خبر را داشته اند

نمودار زیر بیشترین سایت هایی که در خبرهای این بولتن باز نشر کننده بوده اند را نشان می دهد.

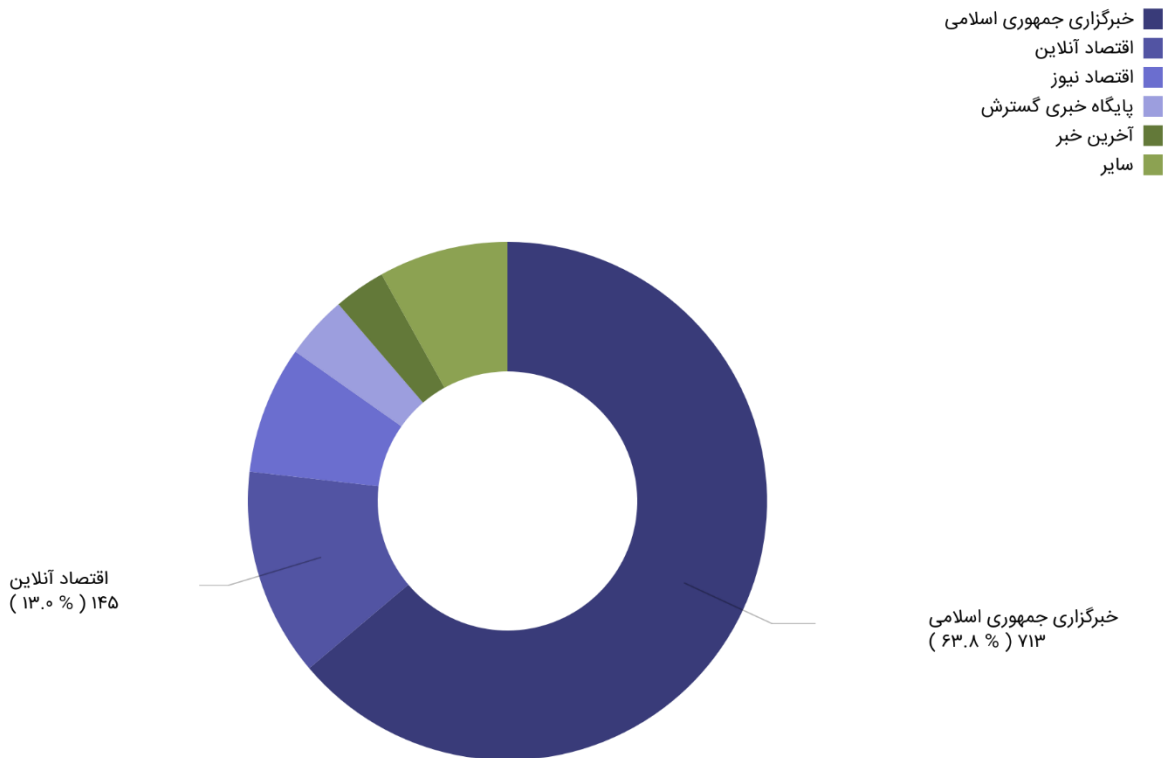
- پایگاه خبری گسترش
- آخرین خبر
- بانکداری ایرانی
- فصل اقتصاد
- در حاشیه
- سایر



سایر
 (۷۲.۲ %) ۱۳

نمودار نسبت سایتهایی که خبرهای آنها بیشترین ضریب بازدید را داشته‌اند

نمودار زیر نشان می‌دهد که در بین سایتهای تولیدکننده خبر در این بولتن، کدام یک از آنها باعث بازنشر در سایتهای پربازدیدتری شده‌اند.

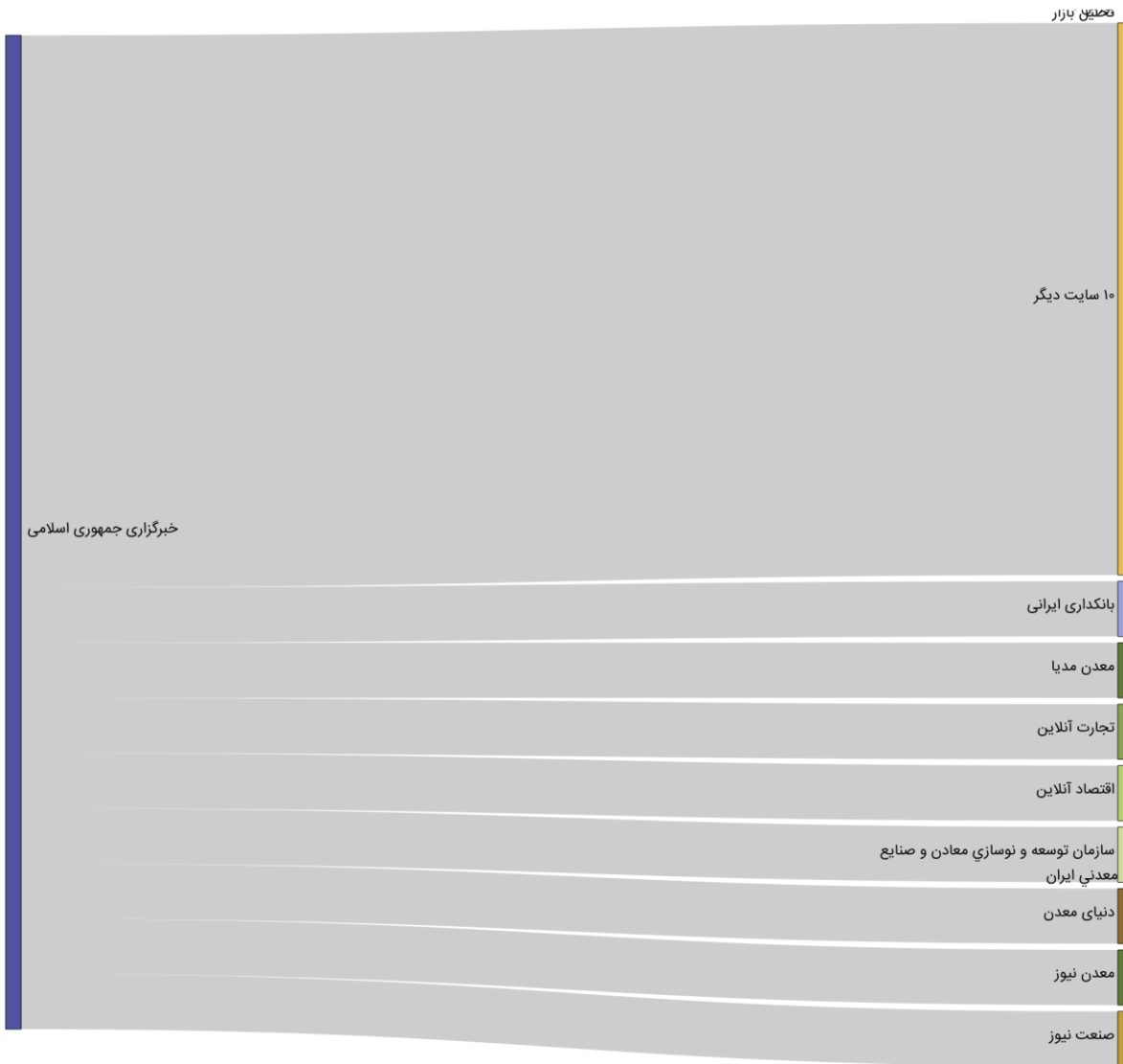


در جدول زیر، هر ردیف مشخص می‌کند که هر سایت چه تعداد خبر داشته است، این خبرها چندبار بازنشر شده‌اند و در مجموع چندبار بازدید شده‌اند.

اسم سایت	تعداد اخبار	خبرهای بازنشری	تعداد بازنشر	ضریب بازدید	خبرهای مثبت	خبرهای منفی	خبرهای خنثی	شاخص جهت گیری
خبرگزاری جمهوری اسلامی	۱	۰	۱۹	۷۱۳	۰	۰	۱	۰
اقتصاد آنلاین	۰	۱	۰	۱۴۵	۰	۰	۱	۰
اقتصاد نیوز	۰	۱	۰	۸۹	۰	۰	۱	۰
پایگاه خبری گسترش	۰	۱	۰	۴۴	۰	۰	۱	۰
آخرین خبر	۰	۱	۰	۳۶	۰	۰	۱	۰

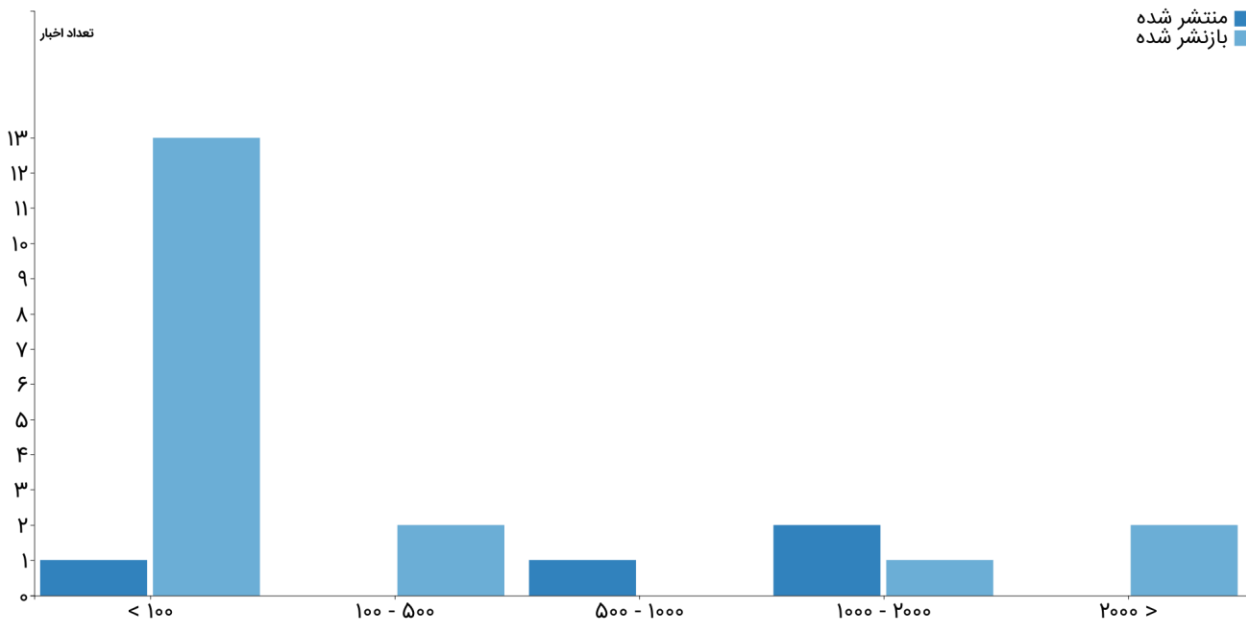
سایت هایی که بیشترین خبر را منتشر کرده اند (سمت چپ) و بازنشر کرده اند (سمت راست)

محور سمت چپ این نمودار سایت هایی را نشان می دهد که بیشتر از بقیه خبرهای این بولتن را منتشر کرده اند و محور سمت راست سایت های بازنشر کننده آنها را مشخص می کند.



آمار خبرهای منتشر شده و بازنشر شده بر اساس رتبه الکسا

در این نمودار، سایتها بر اساس رتبه الکسا به چند محدوده تقسیم شده‌اند و تعداد خبرهای منتشر شده و بازنشر شده هر محدوده مشخص شده است



شركة فولاد كاوه جنوب كيش

SKS
South Kaveh Steel Co.

www.skSCO.ir

