



فولاد کاوه جنوب کیش نما و اقتصاد و صنعت

شرکت فولاد کاوه جنوب کیش
SKS
South Kaveh Steel Co.

Kaveh-pars Mining Industries
Development Company
شرکت صنایع معدنی کاوه پارسی صنایع کاشا

بولتن الکترونیکی شرکت فولاد کاوه جنوب کیش

هفته سوم شهریور ماه ۹۹ شماره ۵۲



شرکت فولاد کاوه جنوب کیش
(سهامی عام)

SKS
South Kaveh Steel Co.



Kaveh-pars Mining Industries Development Company

شرکت توسعه صنایع معدنی کاوه پارس (سهامی خاص)



CEMENT FACTORIES



ENGINEERING



MINING & ALUMINIUM



SOUTH KAVEH STEEL CO.

به نام خدا

فهرست مطالب

بخش اول: عناوین و متن خبرها

۴.....

روزهای رویایی برای شرکت های فولادی صادرکننده بیلت و اسلب ۴

تولید ۱۲,۸ میلیون تن آهن اسفنجی در ۵ ماهه اول امسال ۶

افزایش تولید ۷ درصدی فولاد خام و ۲ درصدی محصولات فولادی ۷

"کاوه" یک گام به سوی پرداخت سود ۸

عملکرد پنج ماهه چند شرکت بورسی ۹

بخش دوم: آمار و اطلاعات تکمیلی

عنوان تاثیرگذارترین خبرها ۱۰

ابر کلمات ۱۱

فراوانی خبرها بر اساس وب سایت ۱۲

نمودار نسبت سایت هایی که بیشترین خبر را تولید کرده اند ۱۵

سایت های منتشر کننده خبر ۱۷

نمودار نسبت سایت هایی که بیشترین بازنشر خبر را داشته اند ۱۸

سایت های منتشر کننده و بازنشر کننده خبر ۱۹

نمودار نسبت سایت هایی که خبرهای آنها بیشترین ضریب بازدید را داشته اند ۲۰

سایت هایی که بیشترین خبر را منتشر کرده اند (سمت چپ) و بازنشر کرده اند (سمت راست) ۲۲

آمار خبرهای منتشر شده و بازنشر شده بر اساس رتبه الکسا ۲۳

بخش اول: عناوین و متن خبرها



گزارش چیلان از آخرین قیمت های بیلت و اسلب صادراتی ایران

روزهای رویایی برای شرکت های فولادی صادرکننده بیلت و اسلب

چیلان آنلاین - ۱۸:۴۴ پنجشنبه ۲۰ شهریور ۱۳۹۹

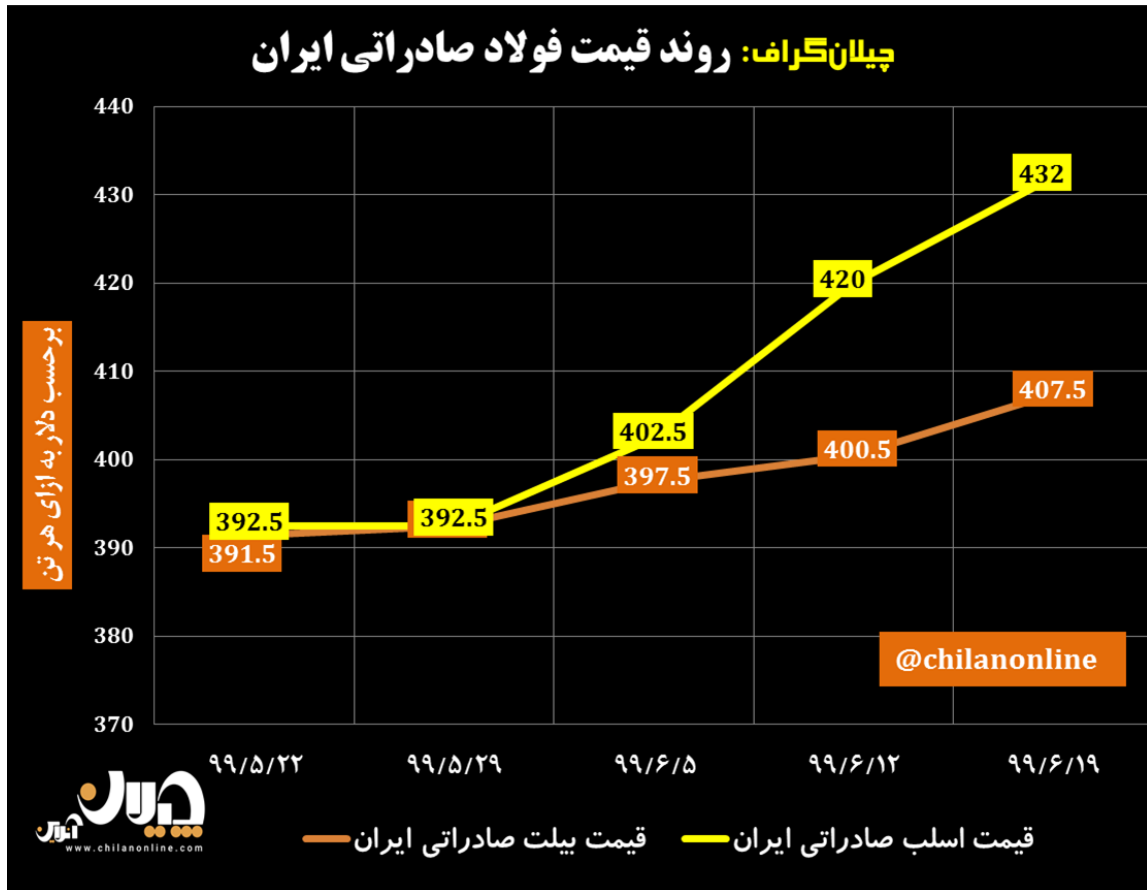
در هفته سپری شده، قیمت میانگین بیلت صادراتی ایران، با رشد حدوداً ۱,۸ درصدی به ۴۰۷,۵ دلار به ازای هر تن رسید. قیمت اسلب صادراتی ایران نیز با رشد قابل توجه حدوداً ۲,۹ درصدی به ۴۳۲ دلار به ازای هر تن رسید. قیمت شمش فولادی صادراتی ایران، طبق فرمول وزارت صمت، مبنای قیمت گذاری شمش در بورس کالا است.

به گزارش چیلان، قیمت های منتشرشده توسط متال بولتن نشان می دهد که قیمت فوب اسلب صادراتی ایران در هفته جاری، نسبت به هفته گذشته حدوداً ۲,۹ درصد افزایش یافته و به ۴۳۲ دلار به ازای هر تن رسیده است. در این هفته، قیمت فوب بیلت صادراتی ایران در بنادر کشور به محدوده ۴۰۵ تا ۴۱۰ دلار به ازای هر تن رسید که میانگین این قیمت ها، ۴۰۷,۵ دلار به ازای هر تن، رشد حدوداً ۱,۸ درصدی را نسبت به قیمت های ۱۲ شهریور نشان می دهد.

فولاد صادراتی ایران با رکوردشکنی های پی در پی، روزهای رویایی را سپری می کند و در حال حاضر در قیمت هایی معامله می شود که حتی در ماه های پیش از آغاز شیوع کرونا در سطح جهان نیز سابقه نداشته است.

به عنوان یک نشانه مثبت دیگر برای فولاد صادراتی ایران، قیمت بیلت و اسلب صادراتی در منطقه CIS این هفته نیز صعودی بوده است. قیمت فوب اسلب صادراتی CIS در بنادر دریای سیاه این هفته افزایش قابل ملاحظه ۲,۳ درصدی را ثبت کرد و به محدوده ۴۴۰ تا ۴۴۵ دلار به ازای هر تن رسید. قیمت فوب بیلت صادراتی CIS نیز با رشد ۳,۷ درصدی به ۴۱۷ دلار به ازای هر تن رسیده است.

در نمودار زیر، قیمت اسلب و بیلت صادراتی ایران در یک ماه گذشته را ببینید:



۱ سایت دیگر:

[اخبار فولاد](#) - ۱۲:۲۲ جمعه ۲۱ شهریور ۱۳۹۹

روزهای روایی برای شرکت های فولادی صادرکننده بیلت و اسلب



تولید ۱۲,۸ میلیون تن آهن اسفنجی در ۵ ماهه اول امسال

ایرنا - ۱۳:۵۵ چهارشنبه ۱۹ شهریور ۱۳۹۹

تهران- ایرنا- بررسی عملکرد شرکت های بزرگ بخش معدن و صنایع معدنی گویای تولید ۱۲ میلیون و ۸۵۶ هزار و ۷۱۷ تن آهن اسفنجی در ۵ ماه ابتدایی امسال است که نسبت به مدت مشابه در سال گذشته ۸ درصد افزایش را نشان می دهد.



گزارش روز چهارشنبه خبرنگار اقتصادی ایرنا برپایه جداول آماری عملکرد شرکت های فولاد مبارکه، سفید دشت، سبا، فولاد هرمزگان، کاوه جنوب کیش، آهن وفولاد غدیر، میدکو، فولاد خراسان، ذوب آهن، فولاد میانه، سبزواری، شادگان، صبا فولاد، نی ریز، آهن وفولاد ارفع، آهن و فولاد گل گهر، چادرملو، جهان فولاد سیرجان و فولاد بافت در مرداد ماه امسال مجموع عملکرد این واحدها رقم دو میلیون و ۲۷۳ هزار و ۳۷۱ تن را نشان می دهد.

قرار است، امسال براساس اهداف کمی زنجیره فولاد میزان تولید آهن اسفنجی به ۳۳ میلیون تن برسد که دستیابی به این مهم زمینه تحقق تولید حداقل ۳۰ میلیون تن فولاد را فراهم می سازد.

ایران اکنون در زمینه تولید فولاد در جایگاه دهم جای گرفته و برپایه آمارهای انجمن جهانی فولاد در پنج ماه ابتدایی سال ۲۰۲۰ در زمینه آهن اسفنجی، به عنوان بزرگترین تولیدکننده معرفی شد.

کارنامه صادرات آهن اسفنجی در سال های ۹۷ و ۹۸ نیز روند افزایشی را ثبت کرد و آمار ۱۳۹۷ حجم صادرات آهن اسفنجی را رقم ۵۳۳ هزار تن نشان داد که با رشد ۷۷ درصدی در سال ۹۸ به ۹۴۲ هزار تن رسید.

میزان مصرف ظاهری آهن اسفنجی پارسال برابر با ۲۶ میلیون و ۹۶۵ هزار تن بود و رشد چهار درصدی در مقایسه با سال ۹۷ که بالغ بر ۲۵ میلیون و ۸۲۶ هزار تن بود، ثبت کرد.



افزایش تولید ۷ درصدی فولاد خام و ۲ درصدی محصولات فولادی

ایمیدرو - ۱۰:۱۷ - چهارشنبه ۱۹ شهریور ۱۳۹۹

میزان تولید فولاد خام و محصولات فولادی شرکت های فولادساز بزرگ کشور طی ۵ ماهه نخست سال ۹۹ به ترتیب ۷ و ۲ درصد افزایش یافت.



به گزارش روابط عمومی سازمان توسعه و نوسازی معادن و صنایع معدنی ایران، ۱۲ شرکت بزرگ فولادی از ابتدای فروردین تا پایان مرداد، ۹ میلیون و ۲۳۸ هزار و ۵۰۳ تن شمش فولادی تولید کردند.

از این میزان، شرکت های فولاد مبارکه ۴ میلیون و ۸۹ هزار و ۸۹۰ تن، فولاد خوزستان یک میلیون و ۶۵۵ هزار و ۱۹۲ تن، ذوب آهن اصفهان ۹۶۸ هزار و ۴۴۴ تن، کاوه جنوب کیش ۴۳۳ هزار و ۷۳۹ تن، فولاد خراسان ۳۹۵ هزار و ۲۰۶ تن، چادرمو ۳۹۳ هزار و ۵۱۴ تن، جهان فولاد سیرجان ۳۴۱ هزار و ۹۲۱ تن، ارفع ۳۳۹ هزار و ۱۸۲ تن، میدکو ۲۳۹ هزار و ۲۰۵ تن، فولاد آلیاژی ۲۰۲ هزار و ۲۶ تن، فولاد بناب ۱۴۵ هزار و ۲۷۵ تن و گروه ملی ۳۴ هزار و ۹۰۹ تن تولید کردند.

میزان تولید این شرکت ها در ماه مرداد، یک میلیون و ۷۵۶ هزار و ۶۷۶ تن بود که نسبت به مدت مشابه سال گذشته، ۲ درصد رشد داشت.

همچنین ۱۱ شرکت بزرگ فولادی شامل فولاد مبارکه، ذوب آهن اصفهان، فولاد آذربایجان، فولاد خراسان، فولاد آلیاژی ایران، جهان فولاد سیرجان، نورد و لوله اهواز، گروه ملی فولاد، فولاد اکسین، ورق چهارمحل و بختیاری و فولاد بناب طی ۵ ماهه نخست امسال حدود ۶ میلیون و ۳ هزار و ۹۸۰ تن انواع محصولات فولادی تولید کردند.

میزان تولید شرکت های یاد شده در ماه مرداد، یک میلیون و ۲۰۷ هزار و ۸۱ تن بود که در مقایسه با ماه مرداد پارسال، ۴ درصد رشد نشان می دهد.



"کاوه" یک گام به سوی پرداخت سود

بورس نیوز - ۱۹:۳۲ یکشنبه ۱۶ شهریور ۱۳۹۹

شرکت فولاد کاوه جنوب کیش زمان پرداخت سود را مشخص کرد.

به گزارش بورس نیوز، شرکت فولاد کاوه جنوب کیش برنامه پرداخت سود به سهامداران را تعیین کرد.



بر اساس این گزارش، این شرکت اعلام کرد، سهامداران حقیقی از تاریخ ۱۳۹۹/۰۶/۲۵ لغایت ۱۳۹۹/۰۸/۲۵ می توانند نسبت به دریافت سود اقدام کنند.

همچنین، سود سهامداران حقوقی از تاریخ ۱۳۹۹/۱۲/۲۵ قابل پرداخت خواهد بود.



عملکرد پنج ماهه چند شرکت بورسی

صدای بورس - ۱۸:۴۲ یکشنبه ۱۶ شهریور ۱۳۹۹

گزارش میزان درآمد چند شرکت بورسی از جمله شرکت فولاد کاوه جنوب کیش تا پایان مرداد ماه منتشر شد.



به گزارش صدای بورس، فروش شرکت فولاد کاوه جنوب کیش در پنج ماه نخست سال ۱۳۹۹ ۳۱۳۰ میلیارد تومان بوده که در مقایسه با مدت مشابه سال قبل، رشد ۴۴ درصدی را تجربه کرده است.

شرکت معدنی و صبانور موفق شد در ۵ ماهه منتهی به مرداد ۱۳۹۹ حدود ۴۵۹ میلیارد تومان درآمد کسب کند که ۹۳ درصد رشد نسبت به مدت مشابه سال قبل دارد.

براساس این گزارش، درآمد فروش شرکت چادرملو در ۵ ماهه منتهی به مرداد سال ۱۳۹۹ به ۵۱۱۶ میلیارد تومان رسید که رشد ۲۹ درصدی نسبت به مدت مشابه قبلی دارد.

همچنین شرکت گل گهر در ۵ ماه نخست سال مالی منتهی به اسفند ۱۳۹۹ موفق به کسب درآمد ۶۹۹۲ میلیارد تومانی شد که در مقایسه با مدت مشابه سال قبل به میزان ۴۷۷۵ میلیارد تومان، رشد ۴۶ درصدی داشته است.

در همین راستا، شرکت مس شهید باهنر در ۵ ماهه با کسب درآمد ۹۱۵ میلیارد تومانی رشد ۸۱ درصدی را نسبت به مدت مشابه سال قبل نشان می دهد.

بخش دوم: آمار و اطلاعات تکمیلی

عنوان تاثیرگذارترین خبرها

تاثیرگذارترین خبرها در جدول زیر بر اساس ضریب بازدید و تعداد بازنشرهایی که هر خبر داشته است، مرتب شده است. ضریب بازدید یک عدد نسبی است و نشان دهنده مجموع وزن بازدیدکنندگان سایت هایی است که خبر را بازنشر کرده اند.

عنوان	منتشرکننده	تاریخ انتشار	بازنشر	ضریب بازدید
افزایش تولید ۷ درصدی فولاد خام و ۲ درصدی محصولات فولادی	سازمان توسعه و نوسازی معادن و صنایع معدنی ایران	۱۳۹۹/۰۶/۱۹	۵۳	۱۳۲۲
تولید ۱۲,۸ میلیون تن آهن اسفنجی در ۵ ماهه اول امسال	خبرگزاری جمهوری اسلامی	۱۳۹۹/۰۶/۱۹	۱۷	۴۰۷
"کاوه" یک گام به سوی پرداخت سود روزهای رویایی برای شرکت های فولادی صادراتی...	بورس نیوز	۱۳۹۹/۰۶/۰۱۶	۱	۴۷
عملکرد پنج ماهه چند شرکت بورسی	چیلان آنلاین	۱۳۹۹/۰۶/۲۰	۱	۳
	صدای بورس	۱۳۹۹/۰۶/۱۶	۱	۰

ابر کلمات

در این نمودار، کلمات کلیدی موجود در خبرهای این گزارش را می بینید. کلماتی که بیشتر تکرار شده باشند با اندازه بزرگ تری نمایش داده می شوند.



ابر کلمات

فراوانی خبرها بر اساس وب سایت

جدول زیر آمار عملکرد هر سایت در این بولتن را لیست کرده است. ستون «تعداد اخبار» تعداد خبرهای منتشر شده توسط آن سایت است. «خبرهای بازنشری» خبرهایی هستند که توسط آن سایت منتشر شده اما منبع آنها سایت دیگری بوده است. ستون «تعداد بازنشر» مجموع بازنشرهایی است که دیگر سایتها از خبرهای آن سایت انجام داده اند. «ضرب بازدید» نشان دهنده مجموع بازدیدهای خبرهای آن سایت است. ستونهای بعدی به ترتیب نشان دهنده تعداد خبرهای مثبت، منفی، خنثی و برآیند آنها هستند.

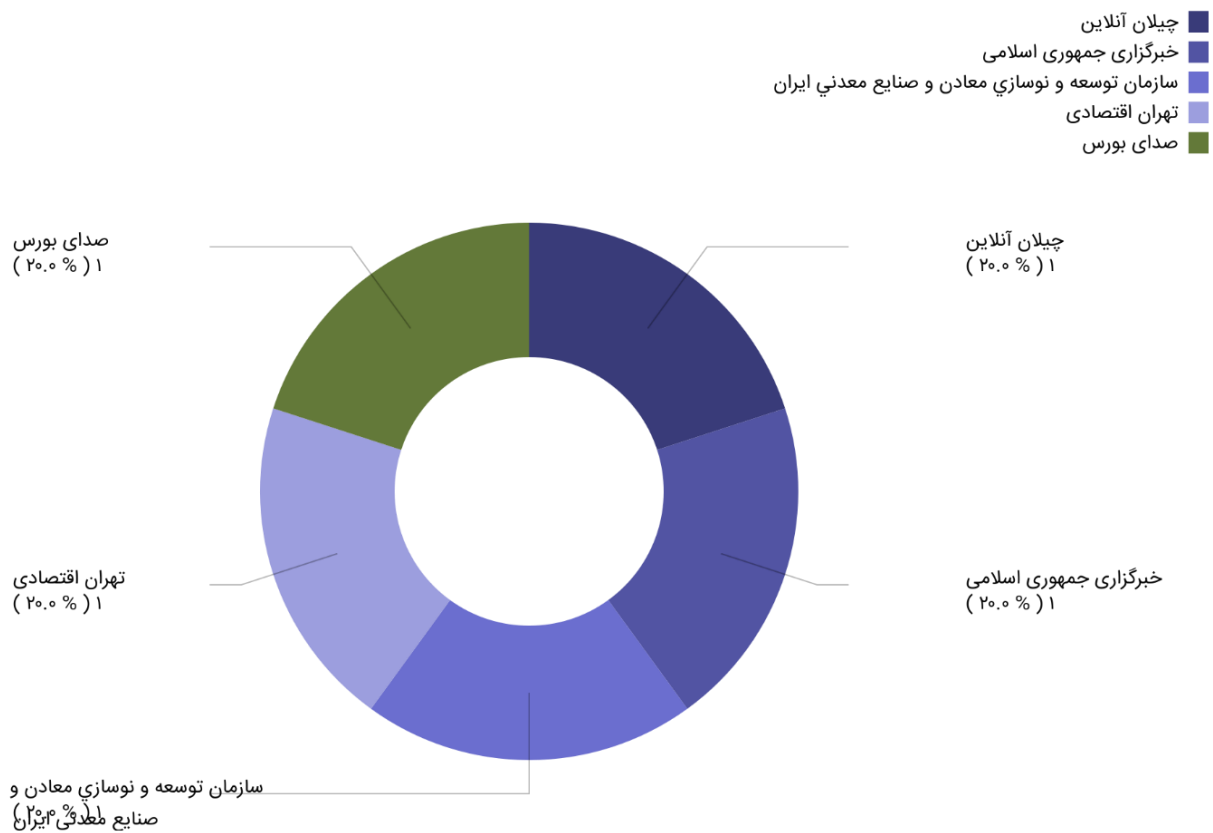
اسم سایت	تعداد اخبار	خبرهای بازنشری	تعداد بازنشر	ضرب بازدید	خبرهای مثبت	خبرهای منفی	خبرهای خنثی	شاخص جهت گیری
سازمان توسعه و نوسازی معادن و صنایع معدنی ایران	۱	۰	۵۳	۱۳۲۲	۰	۰	۱	۰
خبرگزاری جمهوری اسلامی	۱	۰	۱۷	۴۰۷	۰	۰	۱	۰
خبرگزاری دانشجویان ایران	۰	۱	۰	۴۰۹	۰	۰	۱	۰
خبر آنلاین	۰	۱	۰	۲۸۰	۰	۰	۱	۰
دنیای اقتصاد	۰	۱	۰	۲۰۵	۰	۰	۱	۰
خبرگزاری صدا و سیما	۰	۱	۰	۷۹	۰	۰	۱	۰
خبرگزاری ایمننا	۰	۱	۰	۷۰	۰	۰	۱	۰
آخرین خبر	۰	۲	۰	۶۶	۰	۰	۲	۰
پایگاه خبری گسترش	۰	۱	۰	۶۲	۰	۰	۱	۰
تهران اقتصادی	۱	۱	۱	۴۷	۱	۰	۱	۱
بورس نیوز	۰	۱	۰	۴۷	۱	۰	۰	۱
شما نیوز	۰	۱	۰	۳۴	۰	۰	۱	۰
صنعت نیوز	۰	۱	۰	۲۵	۰	۰	۱	۰
تحلیل بازار	۰	۱	۰	۱۴	۰	۰	۱	۰
خبرگزاری صنایع	۰	۱	۰	۱۳	۰	۰	۱	۰

اسم سایت	تعداد اخبار	خبرهای بازنشری	تعداد بازنشر	ضریب بازدید	خبرهای مثبت	خبرهای منفی	خبرهای خنثی	شاخص جهت گیری
بولتن نیوز	۰	۱	۰	۱۲	۰	۰	۱	۰
رصد اقتصادی	۰	۱	۰	۱۲	۰	۰	۱	۰
پارسینه	۰	۱	۰	۹	۰	۰	۱	۰
پایگاه خبری قلم	۰	۱	۰	۹	۰	۰	۱	۰
دولت	۰	۱	۰	۸	۰	۰	۱	۰
می متالز	۰	۲	۰	۸	۰	۰	۲	۰
خبرگزاری آریا	۰	۱	۰	۷	۰	۰	۱	۰
کالاخبر	۰	۲	۰	۶	۰	۰	۲	۰
شاتا نیوز	۰	۱	۰	۵	۰	۰	۱	۰
خبرهای فوری	۰	۱	۰	۵	۰	۰	۱	۰
صبحانه آنلاین	۰	۲	۰	۴	۰	۰	۲	۰
ایران اکونومیست	۰	۱	۰	۴	۰	۰	۱	۰
روزگار معدن	۰	۲	۰	۴	۰	۰	۲	۰
چیلان آنلاین	۱	۰	۱	۳	۱	۰	۰	۱
اقتصادگردان	۰	۱	۰	۳	۰	۰	۱	۰
کارگر آنلاین	۰	۱	۰	۳	۰	۰	۱	۰
فلزات آنلاین	۰	۱	۰	۲	۰	۰	۱	۰
معدن نامه	۰	۱	۰	۲	۰	۰	۱	۰
بانک و صنعت	۰	۲	۰	۲	۰	۰	۲	۰
عصر معدن	۰	۲	۰	۲	۰	۰	۲	۰
صنعت کار	۰	۲	۰	۲	۰	۰	۲	۰
ماین نیوز	۰	۲	۰	۲	۰	۰	۲	۰
کیوسک خبر	۰	۱	۰	۱	۰	۰	۱	۰
تجارت گردان	۰	۱	۰	۱	۰	۰	۱	۰
پایگاه خبری ایراسین	۰	۱	۰	۱	۰	۰	۱	۰
فکر اقتصادی	۰	۱	۰	۱	۰	۰	۱	۰
صدای بورس	۱	۰	۱	۰	۱	۰	۰	۱
ایران خبر	۰	۱	۰	۰	۰	۰	۱	۰
دنیای معدن	۰	۲	۰	۰	۰	۰	۲	۰

اسم سایت	تعداد اخبار	تعداد خبرهای بازنشری	تعداد بازنشر	ضریب بازدید	خبرهای مثبت	خبرهای منفی	خبرهای خنثی	شاخص جهت گیری
فصل اقتصاد	۰	۲	۰	۰	۰	۰	۲	۰
فصل تجارت	۰	۲	۰	۰	۰	۰	۲	۰
شرکت اپال کانی پارس	۰	۱	۰	۰	۰	۰	۱	۰
بیرونیت	۰	۱	۰	۰	۰	۰	۱	۰
صنعت نیوز	۰	۱	۰	۰	۰	۰	۱	۰
آرمان اقتصادی	۰	۱	۰	۰	۰	۰	۱	۰
امروز نیوز	۰	۱	۰	۰	۰	۰	۱	۰
پیام آوران معدن و فولاد	۰	۲	۰	۰	۰	۰	۲	۰
بازار آریا	۰	۲	۰	۰	۰	۰	۲	۰
خبرگزاری کار ایران	۰	۱	۰	۰	۰	۰	۱	۰
عصر پرس	۰	۱	۰	۰	۰	۰	۱	۰
معدن مدیا	۰	۱	۰	۰	۰	۰	۱	۰
اخبار فلزات	۰	۱	۰	۰	۰	۰	۱	۰
پیک اقتصادی	۰	۱	۰	۰	۰	۰	۱	۰
روزنامه جهان اقتصاد	۰	۱	۰	۰	۰	۰	۱	۰
فولاد ایران	۰	۱	۰	۰	۰	۰	۱	۰
اخبار فولاد	۰	۲	۰	۰	۱	۰	۱	۱
اکو بورس	۰	۱	۰	۰	۱	۰	۰	۱

نمودار نسبت سایت هایی که بیشترین خبر را تولید کرده اند

نمودار زیر بیشترین سایت هایی که در خبرهای این بولتن، تولید کننده خبر بوده اند را نشان می دهد



در جدول زیر، هر ردیف مشخص می کند که هر سایت چه تعداد خبر داشته است، این خبرها چندبار بازنشر شده اند و در مجموع چندبار بازنشر شده اند.

اسم سایت	تعداد اخبار	تعداد خبرهای بازنشری	تعداد بازنشر	ضریب بازنشر	خبرهای مثبت	خبرهای منفی	خبرهای خنثی	شاخص جهت گیری
چیلان آنلاین	۱	۰	۱	۳	۱	۰	۰	۱
خبرگزاری جمهوری اسلامی	۱	۰	۱۷	۴۰.۷	۰	۰	۱	۰

اسم سایت	تعداد اخبار	خبرهای بازنشری	تعداد بازنشر	ضریب بازدید	خبرهای مثبت	خبرهای منفی	خبرهای خنثی	شاخص جهت گیری
سازمان توسعه و نوسازی معادن و صنایع معدنی ایران	۱	۰	۵۳	۱۳۲۲	۰	۰	۱	۰
بورس نیوز / تهران اقتصادی	۱	۰	۱	۴۷	۱	۰	۰	۱
صدای بورس	۱	۰	۱	۰	۱	۰	۰	۱

سایت های منتشر کننده خبر

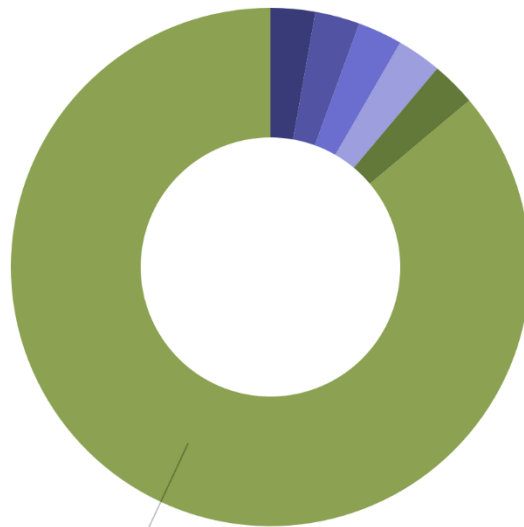
در شکل زیر، سایت هایی که خبرهای بیشتری داشته اند بزرگ تر نشان داده شده اند.



نمودار نسبت سایت هایی که بیشترین باز نشر خبر را داشته اند

نمودار زیر بیشترین سایت هایی که در خبرهای این بولتن باز نشر کننده بوده اند را نشان می دهد.

- صباحانه آنلاین
- عصر معدن
- فصل تجارت
- بانک و صنعت
- فصل اقتصاد
- سایر



سایر
(۸۴.۹ %) ۶۲

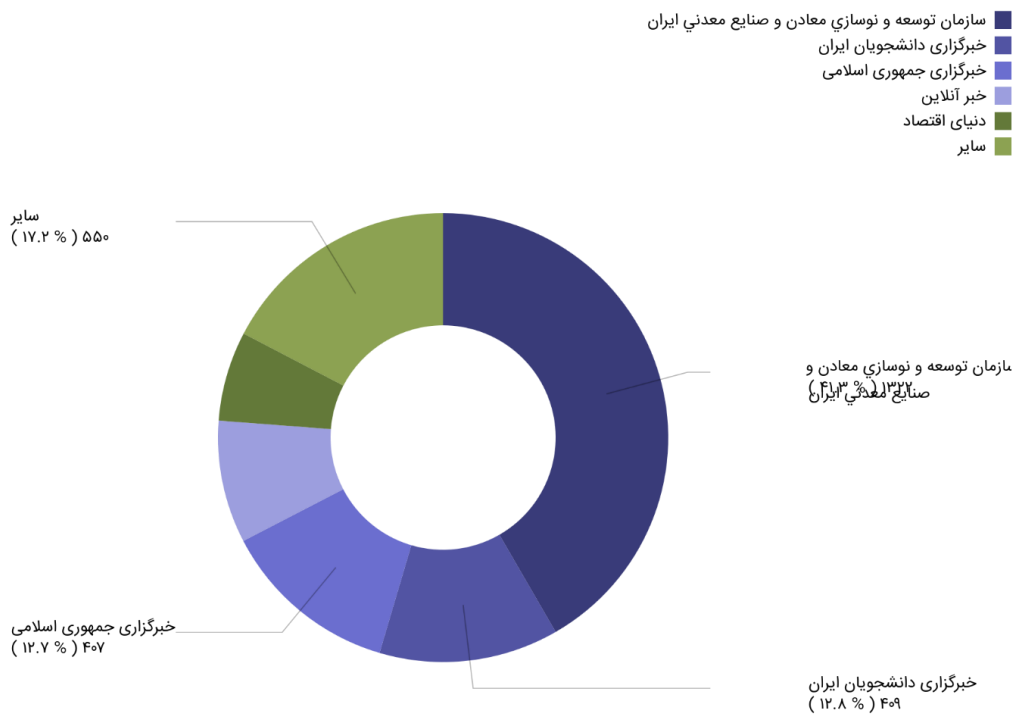
سایت های منتشر کننده و بازنشر کننده خبر

در نمودار زیر، سایت هایی که خبرهای بیشتری داشته اند با دایره های بزرگ تر نشان داده شده اند.



نمودار نسبت سایت هایی که خبرهای آنها بیشترین ضریب بازدید را داشته اند

نمودار زیر نشان می‌دهد که در بین سایت‌های تولیدکننده خبر در این بولتن، کدام یک از آنها باعث باز نشر در سایت‌های پربازدیدتری شده‌اند.




در جدول زیر، هر ردیف مشخص می‌کند که هر سایت چه تعداد خبر داشته است، این خبرها چندبار باز نشر شده‌اند و در مجموع چندبار بازدید شده‌اند.

اسم سایت	تعداد اخبار	خبرهای بازنشری	تعداد بازنشر	ضریب بازدید	خبرهای مثبت	خبرهای منفی	خبرهای خنثی	شاخص جهت گیری
سازمان توسعه و نوسازی معادن و صنایع معدنی ایران	۱	۰	۵۳	۱۳۲۲	۰	۰	۱	۰

اسم سایت	تعداد اخبار	خبرهای بازنشری	تعداد بازنشر	ضریب بازدید	خبرهای مثبت	خبرهای منفی	خبرهای خنثی	شاخص جهت گیری
خبرگزاری دانشجویان ایران	۰	۱	۰	۴۰۹	۰	۰	۱	۰
خبرگزاری جمهوری اسلامی	۱	۰	۱۷	۴۰۷	۰	۰	۱	۰
خبر آنلاین	۰	۱	۰	۲۸۰	۰	۰	۱	۰
دنیای اقتصاد	۰	۱	۰	۲۰۵	۰	۰	۱	۰

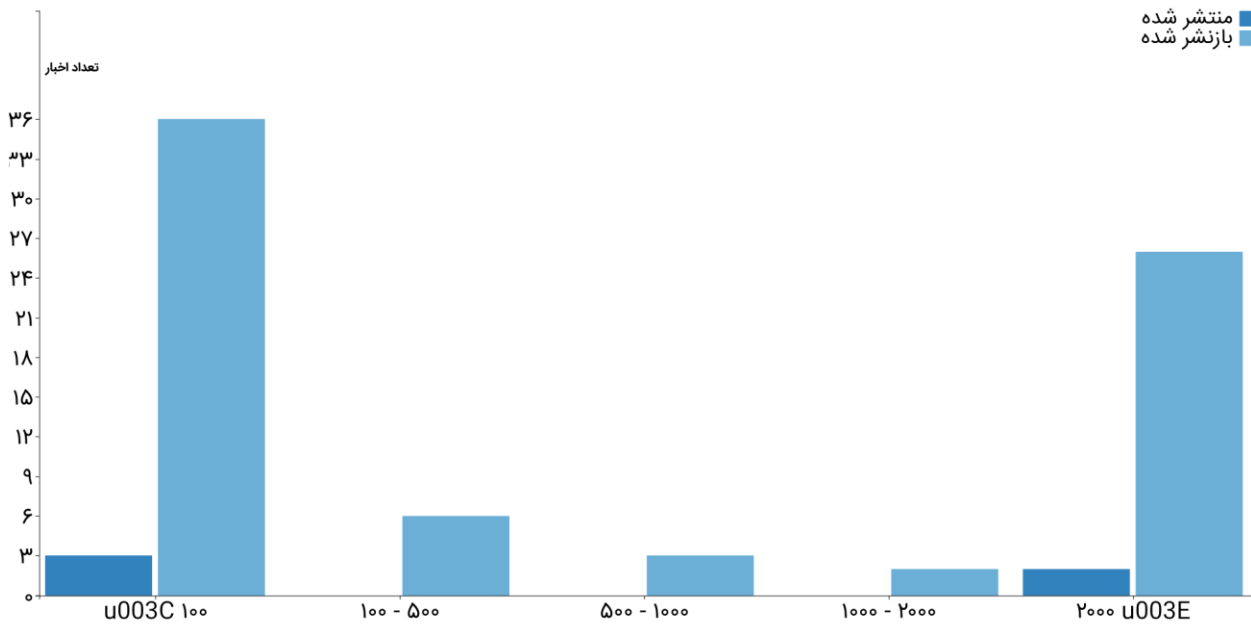
سایت هایی که بیشترین خبر را منتشر کرده اند (سمت چپ) و بازنشر کرده اند (سمت راست)

محور سمت چپ این نمودار سایت هایی را نشان می دهد که بیشتر از بقیه خبرهای این بولتن را منتشر کرده اند و محور سمت راست سایت های بازنشر کننده آنها را مشخص می کند.



آمار خبرهای منتشر شده و بازنشر شده بر اساس رتبه الکسا

در این نمودار، سایت‌ها بر اساس رتبه الکسا به چند محدوده تقسیم شده‌اند و تعداد خبرهای منتشر شده و بازنشر شده هر محدوده مشخص شده است



شركة فولاد كاوه جنوب كيش

SKS
South Kaveh Steel Co.

www.skSCO.ir

